

# 2021 | RENDICIÓN DE CUENTAS



## PRESENTACIÓN

Con el fin de responder al encargo social mediante el aporte significativo de su gestión, la Universidad Católica de Santiago de Guayaquil (UCSG), presenta el Informe de Rendición de Cuentas del año 2021.

El 17 de agosto de 2021, nuevas autoridades asumieron el gobierno de la UCSG con el compromiso de dirigir el quehacer académico y administrativo del periodo 2021-2026.

El impacto de la Pandemia del Covid-19, ha creado algunos obstáculos para el logro de las metas programadas por la universidad, lo que generó incertidumbre, pero que, a la vez, permitió encontrar nuevas oportunidades para su desarrollo, las que han sido posibles llevar a cabo con el apoyo y compromiso de todos los miembros de esta comunidad para quienes envío un especial agradecimiento.

En lo académico, y en coherencia con nuestra misión, hemos priorizado el acompañamiento a los estudiantes, a través de herramientas de innovación educativa; hemos mantenido la capacitación constante y continua de los docentes e investigadores y se ha continuado apoyando los proyectos de investigación, vinculación, así como los programas de formación doctoral, como parte de nuestro compromiso y servicio a la sociedad ecuatoriana.

La gestión administrativa y financiera, se ha basado en la planificación consensuada de las actividades, el uso eficiente de los recursos, para atender principalmente las becas del estudiantado, el mantenimiento de la infraestructura, la adecuación de nuevas instalaciones al servicio de los estudiantes y el fortalecimiento tecnológico, y todo esto nos permitió responder de forma efectiva y oportuna el ejercicio de las actividades universitarias,

Cabe mencionar que, en medio de las dificultades del año 2021, fue posible concluir el Plan Estratégico 2017-2021 y evaluarlo objetivamente, a fin de diseñar, conjuntamente con la comunidad universitaria, el nuevo Plan Estratégico de Desarrollo Institucional para los próximos cinco años.

La UCSG, pone a disposición de la comunidad universitaria y público en general, la información detallada y transparente de su gestión, en este Informe de Rendición de Cuentas del año 2021, y mantiene el compromiso de continuar formando profesionales competentes y socialmente responsables para el desarrollo sustentable del país, inspirados en la fe cristiana de la Iglesia Católica.

CIENCIA Y FE

**Ing. Walter Mera Ortiz, Ph.D.**  
Rector



**CONTENIDO**

- 1. Principios y políticas universitarias**
- 2. Misión, visión y objetivos**
- 3. Estructura organizacional consejo universitario**
- 4. Autoridades principales**
- 5. Acerca de nuestra universidad**
- 6. Planificación estratégica institucional**
- 7. Resultados de la planificación estratégica insitucional 2021**
- 8. Indicadores de resultados 2021**
- 9. Comunidad estudiantes y docentes**
- 10. Inversión en infraestructura**
- 11. Elección de nuevas autoridades periodo 2021 – 2026**
- 12. Actividades de Rectorado**
- 13. Responsabilidad social universitaria**
- 14. Centro de Pastoral Universitaria**
- 15. Logros culturales**
- 16. Triunfos deportivos**
- 17. Servicios bibliotecarios**
- 18. Difusión y Comunicación**
- 19. Vicerrectorado Académico**
- 20. Vicerrectorado de Investigación y Posgrado**
- 21. Vicerrectorado de Vinculación**
- 22. Vicerrectorado Administrativo**
- 23. Unidades Educativas**



## 1. PRINCIPIOS Y POLÍTICAS UNIVERSITARIAS

La Universidad Católica de Santiago de Guayaquil, institución de educación superior fue creada el 17 de mayo de 1962, a petición de la junta pro universidad Católica que presidía Mons. César Antonio Mosquera Corral, arzobispo de Guayaquil, el jurista Dr. Leonidas Ortega Moreira y el P. Joaquín Flor Vásconez S.J., que fueron sus autoridades fundadoras, como Gran Canciller, primer rector y consejero, respectivamente. El presidente Constitucional de la República, Dr. Carlos Julio Arosemena Monroy, mediante el respectivo Acuerdo Ejecutivo # 936, aprobó el estatuto, y el Ministerio de Educación Pública autorizó su funcionamiento por Resolución #1158.

### **Principios.-**

La UCSG, en el marco del pensamiento universal de la producción científica y tecnológica global, asume como propios los principios del Sistema de Educación Superior establecidos en la Constitución de la República del Ecuador y la Ley Orgánica de Educación Superior que a continuación se citan:

1. Autonomía responsable;
2. Cogobierno;
3. Igualdad de oportunidades;
4. Calidad;
5. Pertinencia;
6. Integralidad; y,
7. Autodeterminación para la producción del pensamiento y conocimiento.

Al ser parte del Sistema Nacional de inclusión y equidad social, se rige, además por los principios de universidad, igualdad, equidad, progresividad, interculturalidad, solidaridad y no discriminación; y funcionará bajo los criterios de calidad, eficiencia, eficacia, transparencia, responsabilidad y participación.

### **Políticas.-**

Las políticas institucionales en la UCSG son declaraciones escritas que fundamentan y reflejan los valores universitarios y tienen como propósito orientar la gestión en cada uno de los Sistemas universitarios. Estas políticas serán emitidas por el rectorado y los vicerrectorados en las líneas de sus deberes y competencias serán aprobadas por el Consejo Universitario.



## 2. MISIÓN, VISIÓN Y OBJETIVOS

### MISIÓN

Generar, promover, difundir y preservar la ciencia, la tecnología, el arte y la cultura, formando personas competentes y profesionales socialmente responsables para el desarrollo sustentable del país, inspirados en la fe cristiana de la Iglesia Católica.

### VISIÓN

Generar, promover, difundir y preservar la ciencia, la tecnología, el arte y la cultura, formando personas competentes y profesionales socialmente responsables para el desarrollo sustentable del país, inspirados en la fe cristiana de la Iglesia Católica.

### OBJETIVOS

La Universidad Católica de Santiago de Guayaquil es un establecimiento de educación superior, que como tal tiene como finalidades esenciales la preparación de profesionales socialmente responsables a base de la investigación, conservación, promoción y difusión de la ciencia y de la cultura, haciendo énfasis en sus valores autóctonos con miras a lograr el mejor desarrollo y superación del hombre ecuatoriano en un marco de convivencia democrática, justicia social, paz creadora, respeto y exaltación a los valores y derechos humanos, asegurando al propio tiempo, de una manera institucional, la impronta de una genuina inspiración cristiana y el mensaje de Cristo, tal como es transmitido por la Iglesia Católica, la actuación comunitaria y trascendente, en un mundo universitario consciente de su función social frente a los problemas de la sociedad contemporánea, y el cumplimiento de su misión académica como Instituto de formación y cultura, abierto a todas las corrientes del pensamiento universal.

Para lograr estos objetivos la Universidad Católica de Santiago de Guayaquil:

- Asumirá como institución su responsabilidad social.
- Velará porque la investigación, conservación, promoción y difusión de la ciencia, la técnica y la cultura se realicen de manera objetiva, y estará abierta, en la búsqueda de la verdad, a las distintas corrientes ideológicas.
- Promoverá la democratización de la enseñanza, según las posibilidades institucionales que procurará acrecentar, y la constante superación de sus niveles académicos.
- Tenderá a la formación integral del hombre, no solo científica y técnicamente capacitado, sino atento a las distintas dimensiones de lo humano.
- Buscará el diálogo entre Ciencia y Fe. Para llevar a la práctica este diálogo la comunidad universitaria considera fundamental la realización de los estudios teológicos como materia básica para todos los estudiantes. El Departamento de Teología ofrecerá facilidades para dicho estudio y para el servicio pastoral.
- Mantendrá siempre una actitud de autoanálisis que haga posible su permanente superación.



### 3. ESTRUCTURA ORGANIZACIONAL CONSEJO UNIVERSITARIO

- Rector
- Vicerrector Académico
- Vicerrectora de Investigación y Posgrado
- Vicerrectora de Vinculación
- Vicerrector Administrativo
- Decanos (8)
- Director del Departamento de Humanismo Integral
- Representantes de Docentes (9)
- Representantes Estudiantiles (4)
- Representante Laboral

### 4. AUTORIDADES PRINCIPALES

- Ing. Walter Mera, Ph.D., rector.
- Arq. Florencio Compte, Ph.D., vicerrector Académico.
- Ing. Nancy Wong, Ph.D., vicerrectora de Investigación y Posgrado.
- Dra. Mónica Franco, Ph.D., vicerrectora de Vinculación.
- Dr. Gustavo Ramírez, Mgs., vicerrector Administrativo.

### 5. ACERCA DE NUESTRA UNIVERSIDAD

59 años de vida institucional que ha logrado una imagen de excelencia.

Cuenta con graduados que han destacado en sus ámbitos de acción tanto nacional como internacionalmente, en la actualidad son 48.000 alumnos.

Cuenta con una planta docente y de investigadores con doctorados y maestrías para su gestión educativa.

Presenta una amplia y variada oferta académica tanto:

Grado: modalidades presencial, en línea y a distancia.

Postgrado: presencial, híbrida y en línea.

Educación continua: presencial, semipresencial y en línea.

La universidad facilita a sus estudiantes las herramientas tecnológicas, para el desarrollo de una formación competente, con investigación y vinculación hacia la comunidad.

Cuenta con radio y canal de televisión con cobertura local, nacional y global, tanto por medio de señal abierta, cable y transmisión en streaming.

El idioma español.

El inglés es de exigencia para las titulaciones de grado.

Cuenta con un Centro de Idiomas Extranjeros.

Además del inglés, otros idiomas que se imparten son francés y mandarín.



## UBICACIÓN:

En Guayaquil – Ecuador

Av. Carlos Julio Arosemena Km 1.5 (sector centro-norte).

Coordenadas 2°10'53.08" S, 79°54'21.52" W

Su ubicación es estratégica porque es de fácil acceso para los estudiantes desde todos los puntos cardinales.

Cuenta dentro del campus y en su perímetro con establecimientos que facilitan la vida universitaria, como centros comerciales, librerías, cafeterías, restaurantes, servicios bancarios, gimnasios y parques.

## INSTALACIONES

Contamos con un campus y los siguientes servicios destacados:

- Biblioteca general
- Sala de lectura en cada facultad (8)
- Centro documental de difusión del Bambú
- Cancha de fútbol profesional
- Agencia Bancaria – Cajeros automáticos
- Librería
- Coliseo
- Restaurantes y cafeterías en cada facultad.

## SISTEMAS DE APOYO QUE UTILIZAN LOS ESTUDIANTES

- Laboratorios de simulación en medicina.
- Laboratorio de simulación en ciencias económicas
- Laboratorio de nutrición
- Laboratorio de fisioterapia
- Planta de industrias lácteas
- Planta de productos cárnicos
- Laboratorio de electrónica y automatización
- Centro de Producción Audiovisual
- Granjas agrícolas
- Laboratorio de Hidráulica
- Laboratorio de Carreteras (suelos y asfaltos)
- Laboratorio de Neumática
- Laboratorio de bioquímico
- Centro de investigaciones en ingeniería estructural y sismo resistente



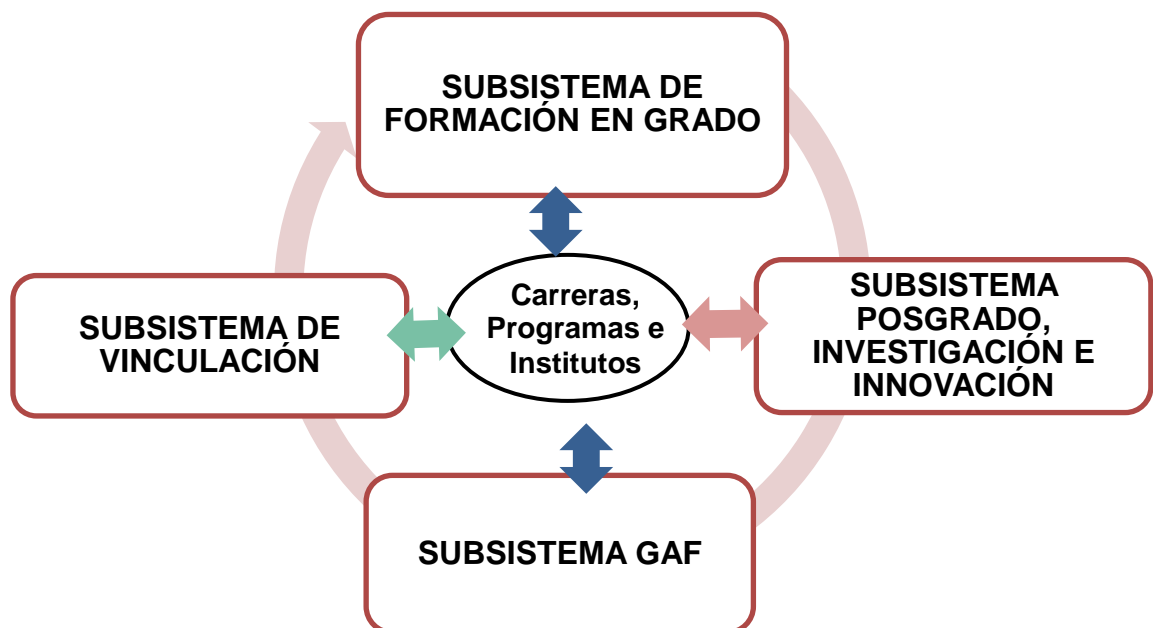
- Instalaciones para los gremios docentes, estudiantiles y laborales.
- Dispensario médico
- Consultorio psicológico
- Consultorio jurídico y de Mediación
- Clínica odontológica
- Clínica de endodoncia
- Consultorio veterinario
- Edificio para la Federación de Estudiantes
- Cada facultad tiene instalaciones para los gremios estudiantiles (8)
- 18 Centros de Apoyo del Sistema de Educación a Distancia a nivel completo.





## 6. PLANIFICACIÓN ESTRATÉGICA INSTITUCIONAL

Objetivos estratégicos de los subsistemas	
FORMACIÓN EN GRADO	Formar personas y profesionales competentes, gestionando los procesos académicos pedagógicos, curriculares y de evaluación de los varios niveles, en sus distintas modalidades para el logro de la eficiencia académica.
POSGRADO, INVESTIGACIÓN E INNOVACIÓN	Fortalecer el posgrado, la investigación y la innovación para generar conocimiento científico, humanístico y tecnológico para aportar a los objetivos de los planes de desarrollo nacional, regional, local y sectorial, en el marco de la sustentabilidad al definir mecanismos efectivos para la transferencia de conocimientos en sus diversas formas entre estas consultorías, prestaciones de servicios, patentes.
GESTIÓN ADMINISTRATIVA Y FINANCIERA	Lograr procesos de calidad en los ámbitos de las finanzas y de la administración de recursos, así como el bienestar universitario y el talento humano, que favorezcan a la sostenibilidad y crecimiento institucional.
VINCULACIÓN	Institucionalizar la vinculación de manera tal que le permita a los actores de la comunidad universitaria desarrollar programas, proyectos, acciones de vinculación y educación continua, articulados a la docencia y la investigación para cumplir con su función sustantiva de relacionarse con la sociedad incorporando a la academia en acciones y proyectos concretos, que aporten en la solución de problemas que aquejan a las comunidades de influencia local, nacional y regional.



## 7. RESULTADOS DE LA PLANIFICACIÓN ESTRATÉGICA INSITUCIONAL 2021

### FORMACIÓN DE GRADO

Número de Facultades 8

Número de Carreras 36

	MACROPROCESOS	OBJETIVOS	RESULTADO	EJECUTADO
FORMACIÓN GRADO	NORMATIVA INSTITUCIONAL	Establecer las normativas institucionales académicas, con el fin de responder a los nuevos escenarios de la educación superior	12 Sesiones ordinarias de Comisión Académica 2 Sesiones por Jornadas de Autoevaluación	100%
	GESTIÓN Y SEGUIMIENTO DE PROCESOS ADMINISTRATIVOS, FINANCIEROS, DE FORMACIÓN, INVESTIGACIÓN Y VINCULACIÓN	Administrar, gestionar y dar seguimiento a los procesos de formación en grado, procurando la articulación e integración con la investigación y la vinculación.	41 Resoluciones Académicas	100%
	INGRESO A LOS PROCESOS DE FORMACIÓN, INVESTIGACIÓN Y VINCULACIÓN	Fortalecer los procesos de admisión a grado, a partir de amplias estrategias que involucren la calidad de la institución, pertinencia y valores.	Planificación y seguimiento en Carreras de los procesos de admisión, en sus modalidades	100%
	RESULTADOS DE LOS PROCESOS DE FORMACIÓN, INVESTIGACIÓN Y VINCULACIÓN	Fortalecer el proceso de titulación en grado, en el orden de la eficiencia terminal y de productos publicables.	Tasa de retención estudiantil	63%
			Tasa de titulación cohorte 2012	37%
			Porcentaje de estudiantes que recibieron ayudas pedagógicas	42%
	GESTIÓN DE LA FORMACIÓN DE DOCENTES E INVESTIGADORES	Fortalecer la formación de docentes e investigaciones en grado, de acuerdo al análisis situacional de cada unidad académica.	Cursos de capacitación a docentes	42
			Porcentaje de docentes en cursos capacitación	51%

### FORMACIÓN DE POSGRADO

- Número de maestrías 36
- Número de especializaciones 1
- Número de especialidades médicas 8

FORMACIÓN POSGRADO	MACROPROCESOS	OBJETIVOS	RESULTADO	EJECUTADO
	NORMATIVA INSTITUCIONAL	Armonizar y desarrollar el cuerpo de normativas del SIPOUCS-G, necesarias para la implementación del Modelo Educativo de Posgrado	El proyecto del nuevo Reglamento reformado y armonizado del SIPOUCS-G ha sido debatido por los directores de los programas y funcionarios involucrados con su gestión. Continúa en proceso de retroalimentación y construcción.	40%
	GESTIÓN Y SEGUIMIENTO DE PROCESOS ADMINISTRATIVOS, FINANCIEROS, DE FORMACIÓN, INVESTIGACIÓN Y VINCULACIÓN	Diseñar, Planificar y gestionar los procesos académicos del SIPOUCS-G.	Revisión del proceso de admisión de los programas de posgrado.	100%
			Seguimiento realizado por el SIPOUCSG a la ejecución de la planificación académica de los programas	100%
	INGRESO A LOS PROCESOS DE FORMACIÓN, INVESTIGACIÓN Y VINCULACIÓN	Diseñar, gestionar y Evaluar el Plan de Desarrollo y Formación del Personal Académico del SIPOUCS-G	El SIPOUCSG ha evaluado el proceso de los resultados obtenidos al promover a los programas en el subproceso de elaboración y edición de narrativas científicas y profesionales del personal académico.	100%
			El SIPOUCSG ha evaluado la implementación el subproceso de evaluación del personal académico en el programa.	100%
INTERNACIONALIZACIÓN	Evaluar el proceso de gestión pedagógicocurricular (Internacionalización del currículum)	El SIPOUCSG mantiene una base de datos de los docentes que realicen actividades curriculares internacionales	100%	

## INVESTIGACIÓN

- Número de publicaciones internacionales 101
- Número de libros 15
- Número de capítulos de libros 6
- Proyecto GANADOR INEDITA 2
- Número de cafés científicos 10
- Número de proyectos de investigación aprobados 17
- Número de proyectos de investigación que presentaron resultados 12
- Número de estudiantes trabajando proyectos de investigación 75
- Número de profesores trabajando proyectos de investigación 86
- Número de proyectos investigación en ejecución 45



	MACROPROCESOS	OBJETIVOS	RESULTADO	EJECUTADO
INVESTIGACIÓN	NORMATIVA INSTITUCIONAL	Actualizar la reglamentación interna de la UCSG relacionada con la investigación para hacer viable el Plan de Investigación Científica e Innovación Tecnológica 2017-2021.	Resolución Administrativa 005-2017 reformada y aprobada, registrada en Consejo Universitario y socializada entre los profesores investigadores mediante su publicación en la página web de la UCSG. En construcción.	80%
	INGRESO A LOS PROCESOS DE FORMACIÓN, INVESTIGACIÓN Y VINCULACIÓN	Incrementar anualmente nuevos proyectos de investigación.	Incremento de un 10% en la cantidad anual de proyectos de investigación propuestos y aprobados por los docentes de la UCSG.	68%
	GESTIÓN Y SEGUIMIENTO DE PROCESOS ADMINISTRATIVOS, FINANCIEROS, DE FORMACIÓN, INVESTIGACIÓN Y VINCULACIÓN	Gestionar y dar seguimiento a los procesos administrativos para hacer viable el Plan de Investigación Científica e Innovación Tecnológica 2017-2021.	45 Proyectos de investigación en ejecución.	100%
	RESULTADOS DE LOS PROCESOS DE FORMACIÓN, INVESTIGACIÓN Y VINCULACIÓN	Incrementar la producción científica de los profesores de la UCSG.	10 Cafés Científicos 28 artículos publicados en base de alto impacto. 2 artículos publicados en base regional. 10 libros 4 capítulos de libros	100%
	GESTIÓN DE LA FORMACIÓN DE DOCENTES E INVESTIGADORES	Capacitar de los profesores directores e investigadores adjuntos de los proyectos de investigación en temas relacionados con la investigación, la redacción de artículos científicos y libros especializados en diversas áreas del conocimiento.	3 cursos realizados. (1) MASTERCLASS INECEM De cara a la Pandemia, Edición No. 6 "Innovación Creativa en Empresas no Tradicionales" (Febrero); (2) Metodología de la Investigación aplicada al desarrollo de trabajos de titulación y de ética docente (Abril); (3) MASTERCLASS INECEM Empresas con propósito, Edición No. 7 "Innovación Creativa en Empresas no Tradicionales" (Junio).	100%
	INTERNACIONALIZACIÓN	Participar en actividades de investigación a través de redes internacionales.	17 profesores realizando actividades de investigación en el marco de redes internacionales.	100%
		Aprobar un proyecto de investigación con la inclusión de recursos externos	Se aprobaron dos proyectos Convocatoria CEDIA – CEPRA Edición XVI, estos se registrarán en Comisión de Investigación año 2022.	100%

## VINCULACIÓN

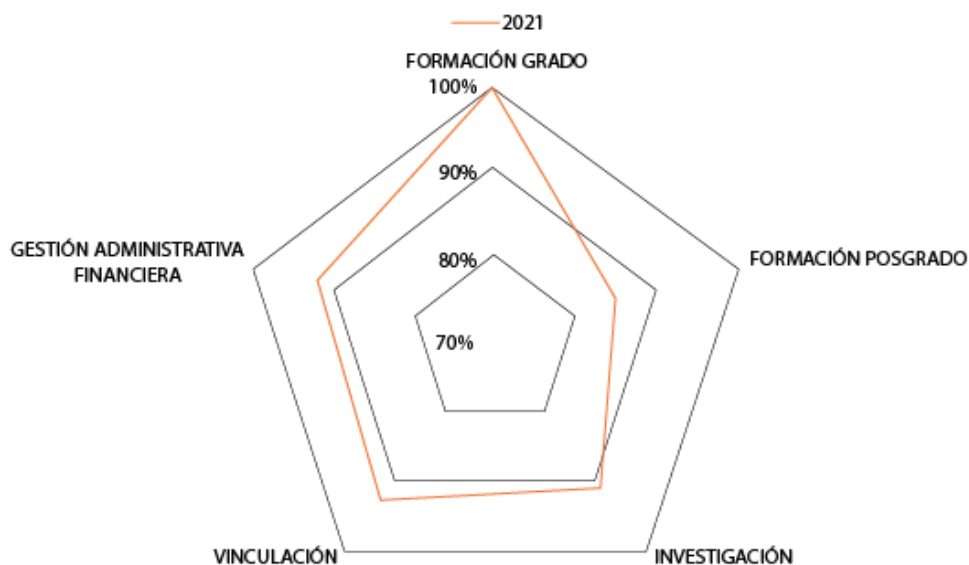
- Número de proyectos de vinculación con la comunidad 17
  - Número de docentes con carga horaria asignada a las áreas de intervención de la vinculación. 219
  - Número de estudiantes participantes en proyectos de vinculación 121
  - Número de docentes participantes en proyectos vinculación 1318
  - Número de personas beneficiadas/acción vinculación
    - 9.221 beneficiarios directos
    - 27.863 indirectos
  - Número de prácticas pre profesionales laborales
    - Semestre A 2478 estudiantes
    - Semestre B: 2020 estudiantes
  - Número de nuevos convenios nacionales
    - 47 Convenios Nacionales registrados en CU
    - 121 Convenios Nacionales e internacionales en proceso.
  - Número de nuevos convenios internacionales
    - 8 Convenios Internacionales registrados en CU
  - Número de estudiantes que realizaron movilidad virtual 2
- Número de cursos de educación continua: 27 cursos ejecutados

	MACROPROCESOS	OBJETIVOS	RESULTADO	EJECUTADO
VINCULACIÓN	NORMATIVA INSTITUCIONAL	Formular políticas y normativas para la conformación y el funcionamiento del subsistema de vinculación.	Implementación la política y normativa para prácticas preprofesionales	100%
			Evaluación el cumplimiento de la política para la participación estudiantil en los programas y proyectos de vinculación	90%
			Implementación y seguimiento de la política para seguimiento a graduados.	10%
		Fortalecer la gestión del subsistema a través de la definición de líneas prioritarias, formatos y procedimientos para el desarrollo de las acciones de vinculación.	Procesos nuevos implementados en el SIU	100%
		Fortalecer la gestión de convenios con instituciones públicas y privadas y en general con los grupos de interés.	Revisión de convenios específicos y elaboración de un plan de activación de las acciones de movilidad	60%
	Rediseñar la estructura organizacional del subsistema de vinculación	Evaluación de la estructura actual Sugerencias para nueva estructura	100%	
	INGRESO A LOS PROCESOS DE FORMACIÓN, INVESTIGACIÓN Y VINCULACIÓN	Renovar la pertinencia y necesidad del área de educación continua de la UCSG como implementadora de ingresos y del relacionamiento con los graduados de la UCSG y la sociedad	Seguimiento a la aprobación del modelo de gestión e implementación	100%
	GESTIÓN Y SEGUIMIENTO DE PROCESOS ADMINISTRATIVOS, FINANCIEROS, DE FORMACIÓN, INVESTIGACIÓN Y VINCULACIÓN	Alcanzar un modelo de gestión económica sostenible y comprometida con los valores sociales declarados en la misión universitaria	Revisión de procesos de gestión administrativa de recursos asignados a los proyectos de vinculación.	100%
	RESULTADOS DE LOS PROCESOS DE FORMACIÓN, INVESTIGACIÓN Y VINCULACIÓN	Evaluar internamente el alcance y los resultados de los programas y proyectos en ejecución, tomando como parámetro los criterios de acreditación	Estrategia para el seguimiento y evaluación de los procesos de prácticas preprofesionales.	80%
	GESTIÓN DE LA FORMACIÓN DE DOCENTES E INVESTIGADORES	Mantener y ejecutar acciones de comunicación que visibilicen la gestión del subsistema y contribuyan a crear cultura organizacional	Campaña de difusión de las funciones del VV y los proyectos a través del Canal de YouTube Posts	100%
INTERNACIONALIZACIÓN	Programas de Internacionalización UCSG	Difusión de los programas de movilidad de la UCSG en medios institucionales	100%	

## GESTIÓN ADMINISTRATIVA Y FINANCIERA

- Número de estudiantes insertados (Bolsa de trabajo) 76
- Número de graduados insertados (Bolsa de trabajo) 19
- Número de empresas vinculadas a las Bolsa de trabajo 172
- Número de atenciones en el consultorio médico 1237
- Número de atenciones en el consultorio psicológico 138
- Número de estudiantes atendidos consultorio psicológico 130
- Número de casos de estudiantes atendidos en consejería estudiantil 1854
- Número de becas académicas 805
- Número de becas deportivas 72
- Número de becas responsabilidad social 18
- Número de becas Sistema Nacional SNNA 1939
- Número de becas Sistema Nacional PPL- SED 157
- Número de ayudas económicas culturales - coro 20
- Número de ayudas económicas - ayudantes pedagógicos 113
- Número de ayudas económicas - profesores 143
- Número de ayudas económicas - funcionarios 29
- Número de ayudas económicas - empleados 171
- Acción Afirmativa - hermanos 680
- Acción Afirmativa - por discapacidad 173
- Acción Afirmativa - descuentos especiales 991
- Número de convenios de pago 963

	MACROPROCESOS	OBJETIVOS	RESULTADO	EJECUTADO
GESTIÓN ADMINISTRATIVA FINANCIERA	NORMATIVA INSTITUCIONAL	Crear y actualizar manuales de políticas, procesos y procedimientos, manuales de usuarios, descripción de funciones	Elaboración y actualización de los Manuales de Usuario: 26 Revisión y actualización de manuales de políticas, procesos y procedimientos: 29 Revisión y actualización de Descripción de Funciones (Actualizadas y Creadas):82	100%
		Implementación de Políticas de Igualdad de Oportunidades	Actualización y Aprobación del Reglamento de Bienestar Universitario.	50%
	INGRESO A LOS PROCESOS DE FORMACIÓN, INVESTIGACIÓN Y VINCULACIÓN	Implementación de acciones para la promoción de la Salud.	Promoción de la Salud Física y Mental	100%
	GESTIÓN Y SEGUIMIENTO DE PROCESOS ADMINISTRATIVOS, FINANCIEROS, DE FORMACIÓN, INVESTIGACIÓN Y VINCULACIÓN	Mejoramiento del sistema de información para apoyar al proceso de evaluación interna y externa	Gestión Documental del archivo de Talento Humano	100%
		Mejoramiento en la gestión, orientación de los servicios sociales del personal de la UCSG y asesoramiento al personal académico de la UCSG	Brindar al personal administrativo y académico la orientación de los servicios sociales y solución de inquietudes e inconvenientes.	100%
		Programa de capacitación, desarrollo y evaluación por competencias del personal administrativo	Elaborar plan de capacitación orientado a desarrollar las competencias de los colaboradores de la UCSG	100%
		Fortalecimiento de las acciones de Bienestar Estudiantil	Seguimiento a Becarios.	100%
			Seguimiento a estudiantes con pérdidas de matrículas	90%
			Mejoramiento de la automatización para la asignación de Becas, Pensión Diferenciada y Ayudas económicas.	100%
			Programa de becas y/o ayudas económicas universitaria.	100%
	Aplicación de Becas Académicas y/o Ayudas económicas a los estudiantes de las Unidades Educativas de la UCSG	100%		
	Fortalecimiento de la Inserción Laboral de estudiantes y graduados	Fortalecimiento de la Inserción Laboral de estudiantes y graduados	100%	
	GESTIÓN DE LOS RECURSOS FINANCIEROS	Generación automática de carteras enlazadas a información académica	Descentralización de actividades	100%
		Mejorar la eficiencia, eficacia y oportunidad, de los servicios financieros que ofrece la Universidad, a través de la implementación de las tecnologías de información y comunicación (TIC 'S) en todos sus procesos y resultados.	Emisión de Estados Financieros	100%
			Realizar seguimiento personalizado de la gestión de cobranzas, mediante correos electrónicos, llamadas y mensajes vía WhatsApp.	98%
		Mejorar la automatización de los procesos de Convenios de Pago	Re-estructuración del proceso de convenios de pago	74%



## 8. INDICADORES DE RESULTADOS 2021

SISTEMA DEL VICERRECTORADO ACADÉMICO		
Número de Indicador	Indicadores de Resultados	Año 2021
1	Número de sesiones ordinarias de Comisión Académica	12
2	Número de sesiones por Jornadas de Autoevaluación	2
3	Número de resoluciones académicas	41
4	Porcentaje de retención de estudiantes	62,92% <sup>1</sup>
5	Porcentaje de titulación acorde a la cohorte 2012	37,15% <sup>2</sup>
6	Porcentaje de estudiantes que recibieron ayudantías pedagógicas	41,58% <sup>3</sup>
7	Porcentaje de docentes con cuarto nivel	97,72% <sup>4</sup>
8	Número de docentes con doctorado	77 <sup>5</sup>
9	Número de cursos de actualización docente	42
10	Porcentaje de docentes capacitados	50,68% <sup>6</sup>

31 de enero de 2022.

<sup>1</sup> Se ha calculado con la información del período académico A2021, debido a que el período B2021 no ha cerrado.

<sup>2</sup> Se ha calculado con la cohorte 2012 y la fórmula del modelo de evaluación institucional del CACES. La tasa de titulación real del 2021, declarada a SENPLADES, fue 16,01%.

<sup>3</sup> El total de estudiantes que recibieron ayudantías pedagógicas en el 2021 es: 5.137, de un total de 12.354 estudiantes matriculados en el 2021.

<sup>4</sup> Este dato fue proporcionado por la Dirección de Recursos Humanos y declarado a la SENPLADES.

<sup>5</sup> Este dato fue proporcionado por la Dirección de Recursos Humanos, debería ser revisado por el Vicerrectorado de Investigación y Posgrado.

<sup>6</sup> El total de docentes capacitados de Grado en el 2021 es: 486, de un total de 959 docentes de Grado programados en el 2021 (esta última información ha sido proporcionada por la Dirección de Recursos Humanos).

SISTEMA DEL VICERRECTORADO DE INVESTIGACIÓN Y POSGRADO		
Número de Indicador	Indicadores de resultados	Año 2021
1	Número de maestrías	36
2	Número de especializaciones	1
3	Número de especialidades médicas	8
4	Número de publicaciones internacionales	101
5	Número de libros	15
6	Número de capítulos de libros	6
7	Proyecto GANADOR INEDITA	2
8	Número de cafés científicos	10
9	Número de proyectos de investigación aprobados	17
10	Número de proyectos de investigación que presentaron resultados	12
11	Número de estudiantes trabajando proyectos de investigación	75
12	Número de profesores trabajando proyectos de investigación	86
13	Número de proyectos investigación en ejecución	45

SISTEMA DEL VICERRECTORADO DE VINCULACIÓN		
Número de Indicador	Indicadores de resultados	Año 2021
1	Número de proyectos de vinculación con la comunidad	17
2	Número de docentes con carga horaria asignada a las áreas de intervención de la vinculación.	219
3	Número de estudiantes participantes en proyectos de vinculación Número de docentes participantes en proyectos vinculación	121 1318
4	Número de personas beneficiadas/acción vinculación	9.221 beneficiarios directos, 27.863 indirectos
5	Número de prácticas pre profesionales laborales	Semestre A 2478 estudiantes Semestre B: 2020 estudiantes
7	Número de nuevos convenios nacionales	• 47 Convenios Nacionales registrados en CU • 121 Convenios Nacionales e internacionales en proceso.
8	Número de nuevos convenios internacionales	• 8 Convenios Internacionales registrados en CU
9	Número de estudiantes que realizaron movilidad virtual	2
10	Número de cursos de educación continua	27 cursos ejecutados

SISTEMA DEL VICERRECTORADO ADMINISTRATIVO		
Número de Indicador	Indicadores de resultados	Año 2021
1	Número de estudiantes insertados (Bolsa de trabajo)	76
2	Número de graduados insertados (Bolsa de trabajo)	19
3	Número de empresas vinculadas a las Bolsa de trabajo	172
4	Número de atenciones en el consultorio médico	1237
5	Número de atenciones en el consultorio psicológico	138
6	Número de estudiantes atendidos consultorio psicológico	130
7	Número de casos de estudiantes atendidos en consejería estudiantil	1854
8	Número de becas académicas	805
9	Número de becas deportivas	72
10	Número de becas responsabilidad social	18
11	Número de becas Sistema Nacional SNNA	1939
12	Número de becas Sistema Nacional PPL- SED	157
13	Número de ayudas económicas culturales - coro	20
14	Número de ayudas económicas - ayudantes pedagógicos	113
15	Número de ayudas económicas - profesores	143
16	Número de ayudas económicas - funcionarios	29
17	Número de ayudas económicas - empleados	171
18	Acción Afirmativa - hermanos	680
19	Acción Afirmativa - por discapacidad	173
20	Acción Afirmativa - descuentos especiales	991
21	Número de convenios de pago	963





## 9. COMUNIDAD ESTUDIANTIL

### 12.354 ESTUDIANTES DE GRADO

Estudiantes	Género	%
Hombres	5.337	43,19%
Mujeres	7.017	56,80%
<b>Total</b>	<b>12.354</b>	<b>100%</b>

### PROCEDENCIA DE ESTUDIANTES POR PROVINCIA

Estudiantes	Provincia	%
Guayas	8575	69,41%
Otras Prov.	3779	30,59%
<b>Total</b>	<b>12.354</b>	<b>100%</b>

### APOYO ECONÓMICO A LOS ESTUDIANTES DE GRADO: \$14.795.032,13

DESCRIPCIÓN	# DE BECAS	ESTUDIANTES	VALOR
AYUDA ECONÓMICA	245	113	142.690,90
BECA RESPONSABILIDAD SOCIAL	35	14	55.019,41
BECA UNIVERSITARIA	494	341	1.475.802,23
BECA PENSIÓN DIFERENCIADA	21.959	9.794	10.731.766,80
BECA SNNA	1.660	785	2.297.846,24
BECA SNNA PPL	137	78	91.906,45
	<b>24.530</b>	<b>11.125</b>	<b>14.795.032,13</b>



## **1.778 ESTUDIANTES DE EDUCACIÓN A DISTANCIA:** **18 centros a nivel nacional incluyendo el Centro de Apoyo en el CRSG Zona 8**

Actualmente, el Proyecto Piloto cuenta con 58 estudiantes PPL matriculados en las diferentes carreras.

## **1.549 ESTUDIANTES DE POSGRADO**

- Maestrías
- Especializaciones
- Especializaciones Médicas

## **2.461 GRADUADOS**

2.050 estudiantes de grado titulados  
411 estudiantes de posgrado titulados

## **COMUNIDAD DOCENTE**

959 DOCENTES DE GRADO  
412 DOCENTES DE POSGRADO

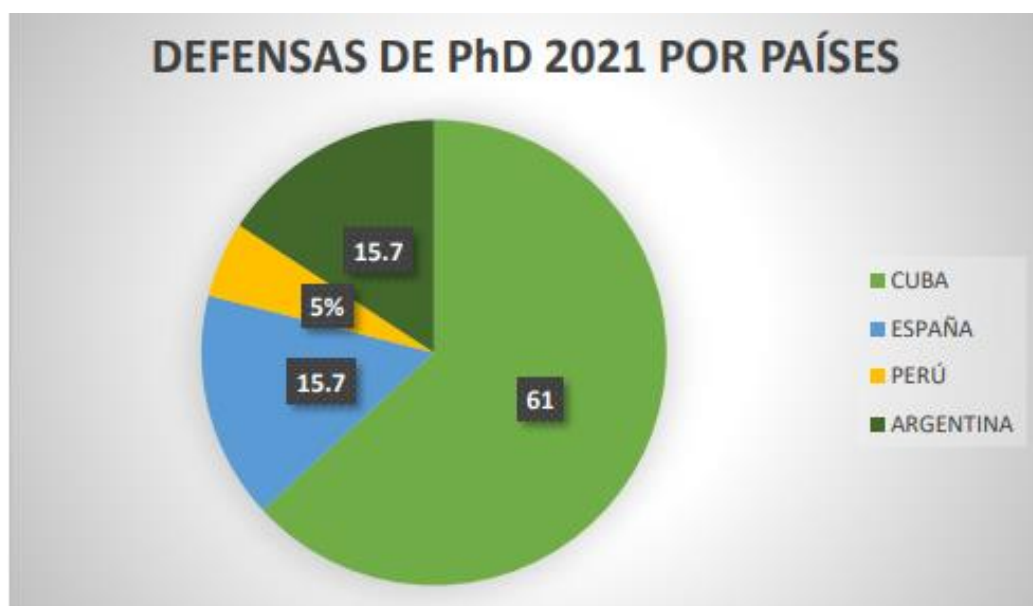
### **Profesores graduados en el 2021 y masa crítica de Ph.D. existente**

En el año 2021, a pesar de las difíciles circunstancias dadas por el escenario de la pandemia, se mantuvo un incremento en el número de graduados, los cuales, subieron a 18, contra un total de 12 que, a pesar de las terribles condiciones de la pandemia, lograron defender.

En el año 2021 se planteó como objetivo trabajar para la aceptación por parte de universidades extranjeras de las defensas en modalidad virtual, y esto fue posible en 11 de las 18 defensas realizadas, las restantes 7 defensas se realizaron en modalidad presencial. Tanto en las defensas virtuales como en las presenciales, justo es destacar el extraordinario esfuerzo realizado por los aspirantes.

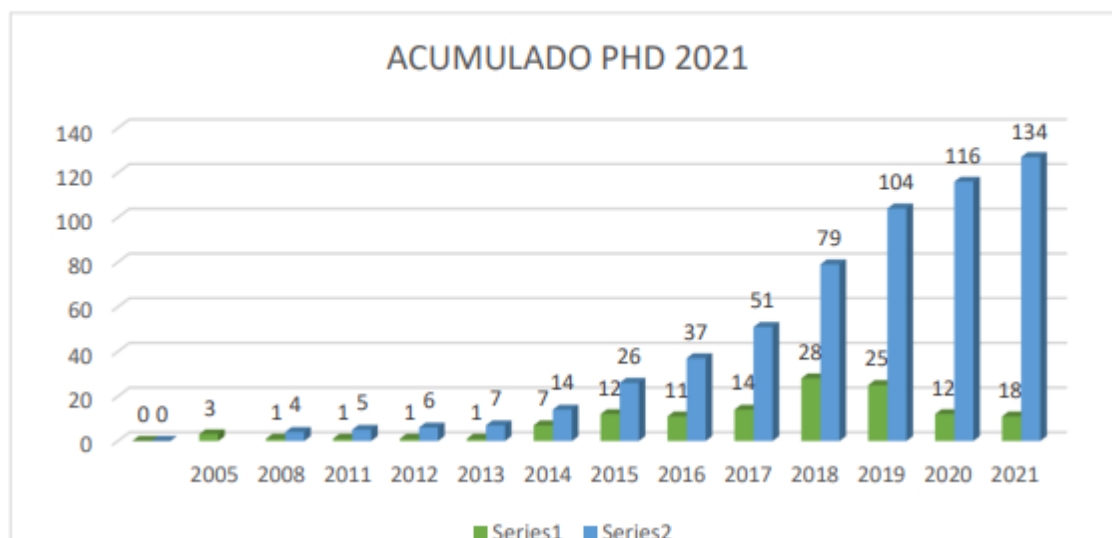
**Total de profesores graduados de Ph.D. en el año 2021.**





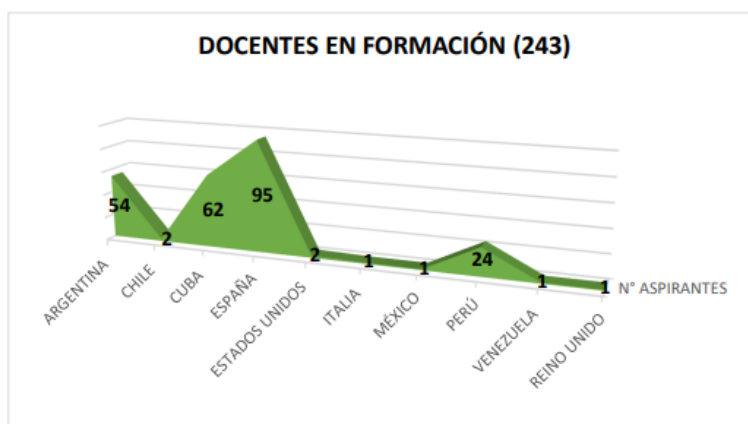
PAÍS	UNIVERSIDAD	PROGRAMA DOCTORAL	Ph.D.
Cuba	Universidad de La Habana	Doctorado en Ciencias de la Educación	6
		Doctorado en Ciencias de la Comunicación	2
		Doctorado en Ciencias Jurídicas	2
		Doctorado en Ciencias Contables y Financieras	1
Perú	Universidad Nacional de San Marcos	Doctorado en Ciencias de la Salud	1
Argentina	Universidad Nacional de Córdoba	Doctorado en Demográfica	1
		Doctorado en Ciencias Económicas	1
	Universidad Nacional de la Plata	Doctorado en Ciencias de la Administración	1
España	Universidad Autónoma de Madrid	Doctorado en Proyectos Arquitectónicos	1
	Universidad de Granada	Doctorado en Nutrición	1
	Universidad de Almería	Doctorado en Comunicación	1
<b>Total Ph.D. 2021</b>			<b>18</b>



**Gráfico 2. Formación de masa crítica de PhD . Acumulado de 2005 a 2021**

### Universidades, programas y países donde cursan estudios doctorales los profesores de la UCSG

País	Número de Universidades	Número de aspirantes	%
1. España	12 (20 programas)	95	39,09
2. Cuba	4 (11 programas)	62	25,5
3. Argentina	7 (12 programas)	54	22,2
4. Perú	2 (2 programas)	24	9,8
5. Chile	1	2	0,8
6. México	1	1	0,4
7. Italia	1	1	0,4
8. Estados Unidos	1	2	0,8
9. Reino Unido	1	1	0,4
10. Venezuela	1	1	0,4
Total	31 (51 programas)	243	



## 10. INVERSIÓN EN INFRAESTRUCTURA

### EDIFICIO DE POSGRADO (segunda etapa)

Construcción de segunda etapa de edificio de Posgrado

**CONTRATISTA:** Alessmart S.A

**FISCALIZADOR:** Ing. Bolívar Wong Lee

**AVANCE DE LA OBRA:** 95%

**COSTO DE LA OBRA**<sub>2021</sub>: 6'652.729,05 más IVA

**DESEMBOLSOS POR AVANCE**<sub>2021</sub>: US \$ 39.773,74



### CERRAMIENTO CON PUERTA CORREDIZA, TIPO REGENERACIÓN URBANA

Construcción de 380ml de cerramiento metálico tipo regeneración urbana y una altura de 3 metros, en exteriores del edificio de posgrado.


**CONTRATISTA:** CATAGUA CONSTRUC. INDUST. METALMECANICA Y OBRA CIVIL S.A

**FISCALIZADOR:** Ing. Rafael Armendáriz

**AVANCE DE LA OBRA:** 90%

**COSTO DE LA OBRA:** US \$ 90.648,80 más IVA

**DESEMBOLSOS POR AVANCE**<sub>2021</sub>: US \$ 72.517,45



**BIBLIOTECA GENERAL**

Construcción de Biblioteca General

**CONTRATISTA:** Macalucorp S.A

**FISCALIZADOR:** Ing. Marco Suárez Rodríguez

**AVANCE DE LA OBRA: 100%**

**COSTO DE LA OBRA:**

US \$ 3'609,809,18 más IVA (Inc. fiscalización, no inc. mobiliario )

**DESEMBOLSOS POR AVANCE<sub>2021</sub>:**

**US \$ 308.537,01**

**FACULTAD DE CIENCIAS MÉDICAS.**

- Adecuación en nuevos laboratorios
- Adquisición de equipos e insumos de laboratorio
- Mantenimientos de edificio y equipos

**Valor de inversión US \$ 265.653,04**



**VARIAS UNIDADES ACADÉMICAS Y ADMINISTRATIVAS**

- Facultades:
    - Filosofía y Ciencias de la Comunicación
    - Arquitectura y Diseño
    - Técnica para el Desarrollo
    - Ciencias Económicas, Administrativas y Empresariales
    - Ingeniería
    - Jurisprudencia y Ciencias Sociales y Políticas
    - Artes y humanidades y Centro de Idiomas
  - Departamento de Teología
  - Desarrollo Tecnológico
  - Dirección Financiera
  - Inst. Inv. Hábitat, Diseño y Construcciones
  - Rectorado
  - Recursos Humanos
  - Secretaría General
  - Sistema de Educación a Distancia
  - Sistema de Teleducación
- Valor invertido US \$ 165.907,78**



## CAMPUS UNIVERSITARIO

- Pavimento Hormigón Armado en vías y parqueos abiertos (segunda etapa)
- Mantenimiento del sistema de iluminación, generadores eléctricos y transformadores
- Mantenimiento del sistema de red de datos
- Implementación una barrera vehicular de acceso al parqueo del edificio principal, y mantenimiento de las barreras en los diferentes parqueos abiertos.
- Reparación de cerramiento metálico perimetral, en cancha de fútbol.
- Mantenimiento del Canal de aguas
- Mantenimiento de las áreas verdes

**Valor invertido US \$ 1,017.840,84**





## 11. ELECCIÓN DE NUEVAS AUTORIDADES PERIODO 2021 – 2026

El jueves 12 de agosto, se realizaron las elecciones de las nuevas autoridades de la UCSG para el período 2021-2026 dignidad que recayó en quienes conformaban la lista de “Fuerza Universitaria” que obtuvo el resultado de 445.30 votos ponderados.

El 17 de agosto se realizó la posesión de las nuevas dignidades electas:

**Rector**, Ing. Walter Mera, Ph.D.

**Vicerrector Académico**, Arq. Florencio Compte, Ph.D.

**Vicerrectora de Investigación y Posgrado**, Ing. Nancy Wong, Ph.D.

**Vicerrectora de Vinculación**, Lcda. Mónica Franco, Ph.D.

**Vicerrector Administrativo**, Dr. Gustavo Ramírez, Mgs.



## 12. ACTIVIDADES DE RECTORADO

### PROYECTO UNIR-FOSAIC DEL PROGRAMA AUDIT INTERNACIONAL

En las 4 facultades elegidas para la Acreditación internacional se mantuvieron reuniones con los representantes expertos del proyecto UNIR-FOSAIC junto con los directivos principales de cada una de ellas, para analizar el documento de diagnóstico de manera conjunta

### PARTICIPACIÓN EN LA MESA: "LOS GRANDES DESAFÍOS DE LA UNIVERSIDAD DEL SIGLO XXI"

#### Panelistas:

- Dra. Florinella Muñoz, rectora de la Escuela Politécnica Nacional
- Dra. Rosalia Arteaga, expresidenta del Ecuador y Pta. del Consejo Asesor de UNIR en Ecuador
- Dra. Jeri Ramón Ruffner, rectora de la Universidad Nacional Mayor de San Marcos de Perú
- Moderador el Pdte. de UNIR, Rafael Puyol



## CONVENIO ENTRE LA UCSG Y LA EMPRESA ELÉCTRICA PÚBLICA ESTRATÉGICA COOPERACIÓN NACIONAL DE ELECTRICIDAD CNEL EP



### HOSPITAL SEMEDIC – UCSG / 24 de Nov.

El hospital cubrirá aspectos técnicos y funcionales basados en los más altos estándares profesionales, junto al análisis exhausto del Programa Médico Funcional con miras a calificarse como un hospital universitario.



## **UCSG Y LA SECRETARÍA DE DERECHOS HUMANOS DEL ECUADOR CARTA DE COMPROMISO INTERINSTITUCIONAL**

Establecer los términos generales de cooperación mutua entre la UCSG y la Secretaría de Derechos Humanos para contribuir a la adecuación y funcionamiento de un Centro Violeta en la ciudad de Guayaquil para la prestación de servicios especializados de atención a mujeres, niñas, niños y adolescentes que se encuentran en múltiples situaciones de vulnerabilidad o de riesgo, mediante acciones de atención, protección y reparación

### **PRESENTACIÓN DE LA PROPUESTA DE RESPONSABILIDAD SOCIAL (CERES)**

La Universidad Católica de Santiago de Guayaquil presentó a los directivos y representantes de las principales Cámaras y empresas del país la propuesta de Certificación de Responsabilidad Social (CERES).

### **PREMIACIÓN DEL CONCURSO INTERCOLEGIAL HUERTOS EDUCATIVOS**

Entrega de premios a los tres primeros lugares del primer concurso intercolegial de Huertos Educativos para colegios de la zona 8, organizado por la carrera de Agroindustria y el proyecto de vinculación de la Facultad de Educación Técnica para el Desarrollo.

Premios:

- Una beca completa para el proceso de admisión
- Una Tablet para cada uno de los representantes del equipo. Placa de reconocimiento para el colegio.
- Medallas y diplomas de participación.



## ENTREGA DE RECONOCIMIENTO DE LA FUNDACIÓN MALECÓN 2000 A LA UNIVERSIDAD CATÓLICA DE SANTIAGO DE GUAYAQUIL

Entrega de un botón institucional de la Fundación Malecón 2000 a la Universidad Católica de Santiago de Guayaquil, como miembro fundador de la Fundación



### 13. RESPONSABILIDAD SOCIAL UNIVERSITARIA

#### CONSULTORIO JURÍDICO

Casos atendidos y patrocinados en el consultorio jurídico

Tipología de casos

- Familia: 10
- Civil: 12
- Asesorías con seguimiento: 22
- Asesorías sin seguimiento: 1064
- Trámites varios: 11

**Total: 1.119**

#### CONSULTORIO MÉDICO

Atenciones Realizadas	# de Atenciones
MEDICINA GENERAL	400
GINECOLOGÍA	98
ENFERMERÍA	254
ATENCIÓN POR PERMISOS OTORGADOS A TRABAJADORES Y ESTUDIANTES	67

ATENCIÓN POR AVALACIONES DE PERMISOS A ESTUDIANTES	38
ASESORÍA SERVICIOS IESS	19
FICHAS MÉDICAS REALIZADAS A ESTUDIANTES DE INTERNADO CARRERA DE MEDICINA.	259
FICHA MÉDICA ESTUDIANTES DE INTERNADO DE LA CARRERA DE ENFERMERÍA	64
INFORMES MÉDICOS DE SEGUIMIENTO DE CASOS A TRABAJADORES Y ESTUDIANTES CON CONTACTO ESTRECHO , DIAGNÓSTICO PRESUNTIVO Y/O POSITIVO A COVID 19	38
<b>TOTAL</b>	<b>1.237</b>

## CONSULTORIO PSICOLÓGICO

Tipo de Pacientes	Pacientes Atendidos	Sesiones Realizadas
Estudiantes	130	615
Personal Administrativo y docentes	8	68

Motivos de Consulta	Cantidad
Duelo por fallecimiento de familiar/amigo	15
Problemas del estado de animo	34
Ansiedad	25
Conflictos de convivencia familiar	26
Estrés por situación económica	20
Conflictos de pareja	11
Problemas en relaciones laborales	2
Miedo a salir a la calle	1
Miedo al futuro	2
Adicción a la marihuana	2
<b>TOTAL</b>	<b>138</b>

## 14.CENTRO DE PASTORAL UNIVERSITARIA

En este lugar varios estudiantes pueden escuchar la voz suave y apacible de su interior. Recuerdan sus metas, y recobran fuerzas para alcanzarlas y luchar por ellas. Si necesitan escuchar palabras de aliento conversan con los sacerdotes consejeros de la Pastoral Universitaria, quienes los guían e instruyen para que puedan seguir sus caminos a lo largo de su jornada estudiantil.





## 15.LOGROS CULTURALES PARTICIPACIÓN DEL FESTIVAL VIRTUAL EN POLONIA

Festival realizado en Polonia, que contó con la participación de coros universitarios europeos, siendo el Coro UCSG el único representante Latinoamericano invitado a este evento. El Coro participó con las producciones audiovisuales de los temas “Vuelvo para Vivir”, canción popular chilena, y con “Apamuy Shungo”, obra ecuatoriana del maestro Gerardo Guevara



## ENCUENTRO CORAL EN CHILE “UN CANTO A LA PATRIA”

Encuentro coral organizado en el mes de septiembre por la Agrupación Social y Cultural Santa María de los Ángeles (ASCLA), y tiene como objetivo la participación coral con temas nacionales de Chile. El Coro participó con las producciones audiovisuales de los temas: “Vuelvo para vivir” y “Luchín”.





## 16. TRIUNFOS DEPORTIVOS DEL AÑO 2021

DEPORTES	CAMPEÓN	VICE-CAMPEÓN	TERCER LUGAR	TOTALES
Ajedrez Femenino y Masculino	8	1	5	14
Balonmano (Playa) Masculino y Femenino	1		1	2
Beisbol Masculino			1	1
Ciclismo Femenino y Masculino	1	1		2
Cheerleaders Dance Masculino y Femenino	1			1
Fútbol Femenino		1		1
Fútbol Masculino	1	1		2
Fútsala Masculino	1			1
Jiu Jitsu Femenino y Masculino	11	1		12
Levantamiento de Potencia Masculino y Femenino	1			1
Natación Masculino y Femenino	15	6		21
Patinaje Artístico Femenino	4	1		5
Taekwondo Masculino y Femenino	3	4	1	8
Tenis de Campo Masculino y Femenino	6	11	2	19
Tenis de Mesa Masculino y Femenino		1		1
Triatlón Olímpico Femenino		2		2
Voleibol Arena Masculino y Femenino	3			3
<b>TOTAL</b>	<b>56</b>	<b>30</b>	<b>10</b>	<b>96</b>



## 17.SERVICIOS BIBLIOTECARIOS



### Estadísticas 2021

Sistema de Bibliotecas UCSG



#### 5 Bibliotecas Virtuales

en convenio bajo suscripciones directas que generaron

#### 500.813 Búsquedas en Bibliotecas Virtuales

sobre libros, revistas, artículos, etc.



#### 1.976 Asistencias y soporte técnico (virtual)

Virtual brindado a usuarios (estudiantes, profesores y administrativos) por medio de email, llamadas telefónicas, Whatsapp o Teams sobre el uso de bibliotecas virtuales, gestor de referencias y normas APA para la elaboración de trabajos de titulación/grado.

#### 2.015 Usuarios atendidos (presencial)

Durante los meses de octubre a diciembre de 2021. Los usuarios hicieron uso de los espacios individuales y en grupo, para actividades académicas desarrolladas por las materias prácticas.



#### 89 Webinars/Talleres

Ejecutados, los cuales fueron solicitados por las diferentes carreras (UTEs y materias de investigación) y programas de posgrados

#### 209 Horas de capacitación

es el total de horas programadas, con un promedio de duración de 2.5 horas por taller, lo cual permitió que

#### 2.648 Usuarios (Estudiantes, Profesores y Administrativos)

fueran capacitados sobre el uso de gestores bibliográficos, bibliotecas virtuales y recursos de información.



#### 1.859 Trabajos de titulación/grado digitales

revisados, registrados y procesados en el Repositorio Institucional UCSG. El total acumulado en es repositorio es 37.170 trabajos (grado y posgrado), los cuales generaron

#### 984.192 Sesiones y

#### 3'016.169 Visitas Online durante el año 2021.




## 18.DIFUSIÓN Y COMUNICACIÓN

### LISTADO DE LOS MEDIOS DE COMUNICACIÓN EN LOS QUE PAUTARON PUBLICIDAD Y PROPAGANDA: ART. 7º Reglamento a la Ley Orgánica de Comunicación.

MEDIOS DE COMUNICACIÓN	No. DE MEDIOS	MONTO CONTRATADO	INDICACIÓN DEL PORCENTAJE DEL PPTO. DEL PAUTAJE QUE SE DESTINO A MEDIOS LOCALES Y REGIONALES
Radio:	1	27.500	100%
Prensa:	1	26.055,56	100%
Medios digitales:	6	202.940,78	81%


### REDES SOCIALES

#### Seguidores



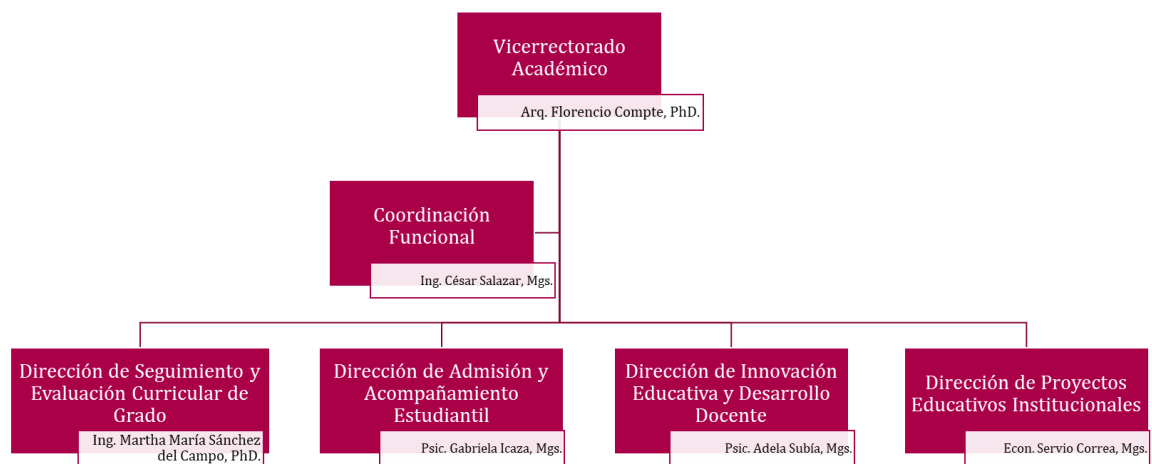
## IMPLEMENTACIÓN DE ATENCIÓN PRESENCIAL

Desde el 17 de marzo de 2021 se instalaron mesas de atención presencial en el Hall del Edif. Principal, con la participación de colaboradores de las 8 Facultades, la Unidad de Tesorería y la Dirección de Comunicación & Marketing, que cuentan con las herramientas de internet y medidas de bioseguridad para su correcto funcionamiento



## 19. VICERRECTORADO ACADÉMICO

### REESTRUCTURACIÓN INTERNA DEL VICERRECTORADO ACADÉMICO



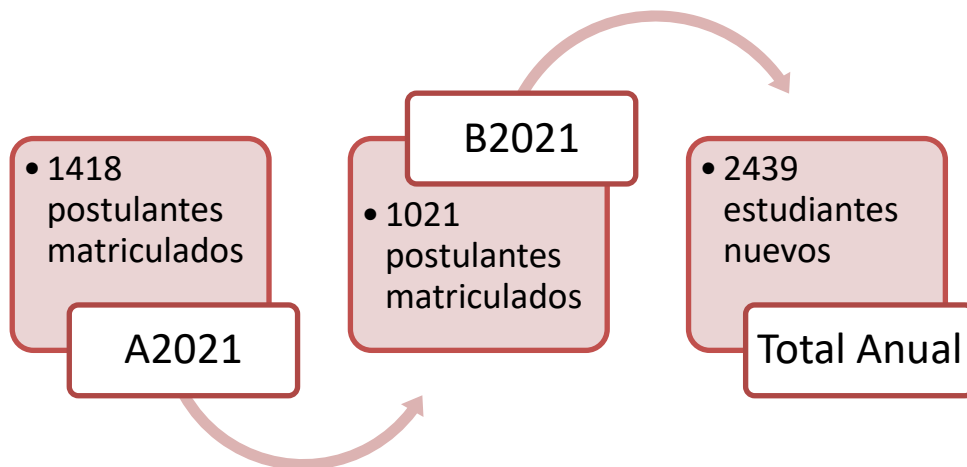
## COMISIÓN ACADÉMICA UCSG



La Comisión Académica UCSG durante al año 2021 fue reestructurada en el mes de septiembre de acuerdo al Estatuto UCSG vigente.

En total se han tomado 41 resoluciones de orden académico.

## RESULTADOS DE PROCESO DE ADMISIÓN 2021A 2021



## ADMISIÓN UNIFICADA

Con miras a mejorar la captación de estudiantes de la UCSG, el Vicerrectorado Académico a través de la Dirección de Admisión y Acompañamiento Estudiantil - DAYAE, emprende la gestión para desarrollar una Admisión Unificada para todas las Carreras de la UCSG en sus distintas modalidades a excepción de las Carreras de la Facultad de Ciencias Médicas. Entre los principales cambios que se dan están las asignaturas del curso y examen, y los costos de descuentos.

### CARACTERÍSTICAS

- Los procesos de admisión serán ofrecidos en las modalidades de curso y de examen.
- Para el curso es requisito para aprobar cumplir con un 70% de asistencia mínima en cada asignatura.
- Las carreras podrán brindar preparaciones al examen sin costo adicional para los postulantes.
- En el examen de admisión un postulante tendrá hasta dos intentos sin pago adicional. En caso de reprobación los dos intentos podrá repetirlo con un costo adicional.
- Tanto el curso como el examen se aprueba con un promedio de 7/10
- La vigencia de aprobación del curso y examen es de 2 años.

### ASIGNATURAS

CURSO	EXAMEN
Desarrollo del Pensamiento Crítico - Creativo	Desarrollo del Pensamiento Crítico - Creativo
Entorno Digital Universitario	Entorno Digital Universitario
Introducción a la Universidad	-

### COSTOS

CURSO DE ADMISIÓN	EXAMEN DE ADMISIÓN
Valor del Curso      \$ 190.00	Valor de Examen      \$ 90.00



<b>DESCUENTOS</b>	
Hijos de Graduados UCSG	20% de descuento
Grupos de:	
5 estudiantes	10% de descuento
10 estudiantes	20% de descuento
Estudiantes con materias certificadas BI	20% de descuento
Estudiantes abanderados pabellón nacional, institucional y de la ciudad	100% de descuento
Mejor bachiller	100% de descuento

## **DIRECCIÓN DE INNOVACIÓN EDUCATIVA Y DESARROLLO DOCENTE (DIEDD)**

### **Cursos Dictados**

<b>EJES</b>	<b># DE CURSOS</b>
Pedagogía y Didáctica	15
Investigación	11
Tecnologías Comunicativas	15
Actualización en las Disciplinas y Métodos de la Profesión	1
<b>TOTAL CURSOS</b>	<b>42</b>

<b>FACULTADES</b>	<b># DOCENTES CAPACITADOS</b>
Arquitectura y Diseño	19
Artes y Humanidades	41
Ciencias Económicas	55
Ciencias Médicas	211
Especialidades Empresariales	46
Filosofía	39
Ingeniería	19
Jurisprudencia	29
Educación Técnica para el Desarrollo	27
<b>TOTAL</b>	<b>486</b>

En el año 2021 se contó con 959 docentes de grado programados en las diferentes Facultades.

El porcentaje de docentes capacitados es 50,68%



## ORGANIZACIÓN Y DESARROLLO DE DIPLOMADOS

Diplomado en competencias digitales para la innovación educativa. Aprobado y en desarrollo. Facilitan Ing. Félix Jaramillo, Mgs. y PhD. Wellington Villota.

Diplomado en Herramientas para la investigación científica: Métodos y técnicas cuantitativas básicas y avanzadas. Profesor Ec. Jorge Luis Delgado Salazar, PhD. Aprobado y en desarrollo

Diplomado en Investigación cualitativa aplicada a la educación. Profesoras Dra. Raquel Ayala Carabajo; Dra. MariPaz Sandín y Dra. Pilar Folgueiras. Aprobado por Consejo Universitario, inicia el 17 de febrero.

Diplomado en Pedagogía activa universitaria para la innovación docente UCSG. Profesoras Mgs. Cinthya Chiriboga Montalvo y Dra. Raquel Ayala Carabajo. Aprobado por la Comisión Académica. Inicia en abril.

## ASESORÍA PEDAGÓGICA ESTUDIANTIL (APE)

INDICADORES	SEMESTRE	SEMESTRE	TOTAL
	A – 2021	B – 2021	
Estudiantes Ayudantes Pedagógicos	82	84	166
Total de estudiantes que recibieron ayudantías pedagógicas (en todas las Facultades)	2337	2800	5.137
Estudiantes de los tres primeros ciclos que recibieron ayudantías pedagógicas	1672	1413	3.085
Estudiantes de otros ciclos que recibieron ayudantías pedagógicas	643	1033	1.676
Estudiantes con segundas y terceras matrículas que recibieron ayudantías pedagógicas	576	389	965

El Programa de APE se extiende a estudiantes de todos los ciclos y presta especial atención a los alumnos con segundas y terceras matrículas.

**Estudiantes UCSG 2021: 12.354**

**Estudiantes que recibieron Ayudantías Pedagógicas: 5.137**

**Porcentaje de atención: 41,58%**





## 20. VICERRECTORADO DE INVESTIGACIÓN Y POSGRADO

### SUBSISTEMA DE INVESTIGACIÓN

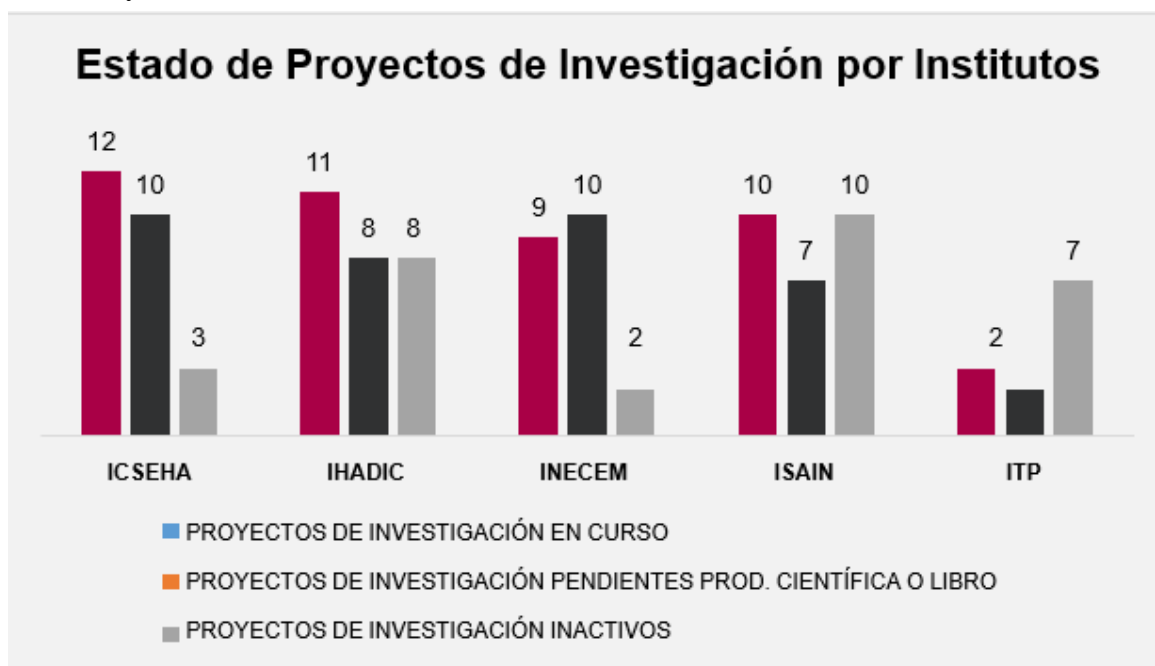
Durante el periodo de enero – agosto, bajo la Dirección de la Arq. María Fernanda Compte, Mgs. se llevaron a cabo cinco (5) Comisiones de Investigación. A partir del mes de septiembre con la Dirección del Ing. Roberto García, Mgs., se realizaron tres (3) sesiones de Comisión de Investigación, convocadas y presididas una por la Ing. Nancy Wong Laborde, Ph.D., vicerrectora de Investigación y Posgrado; y, dos por el Ing. Walter Mera Ortiz Ph.D, rector

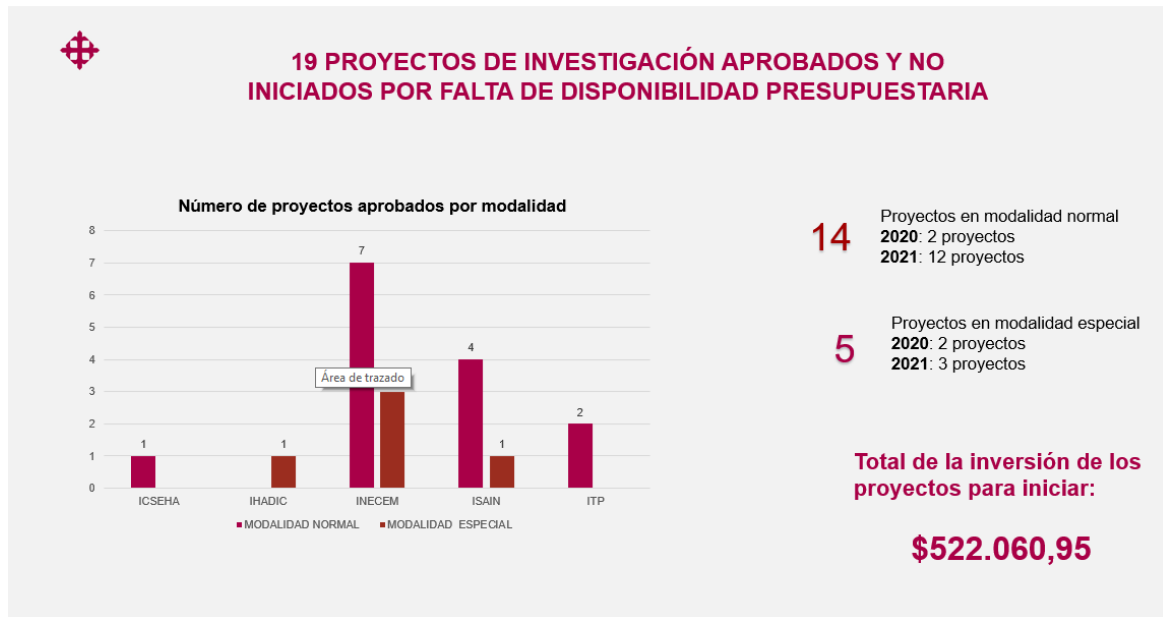
112 Proyectos de Investigación

45 Proyectos en curso

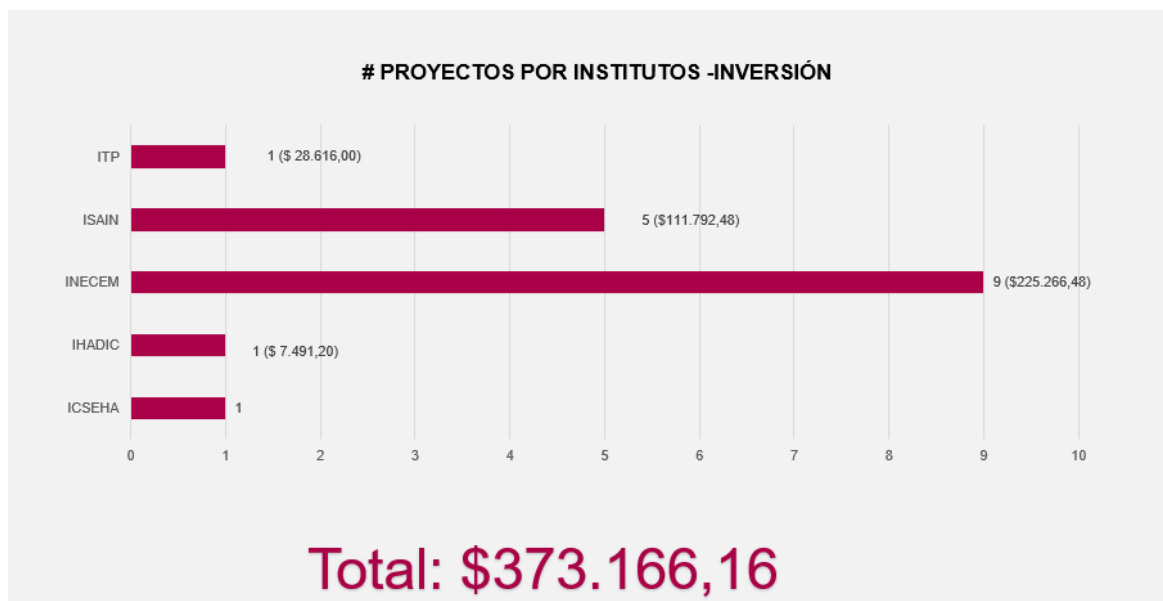
37 Proyectos pendiente de producción científica

30 Proyectos inactivos





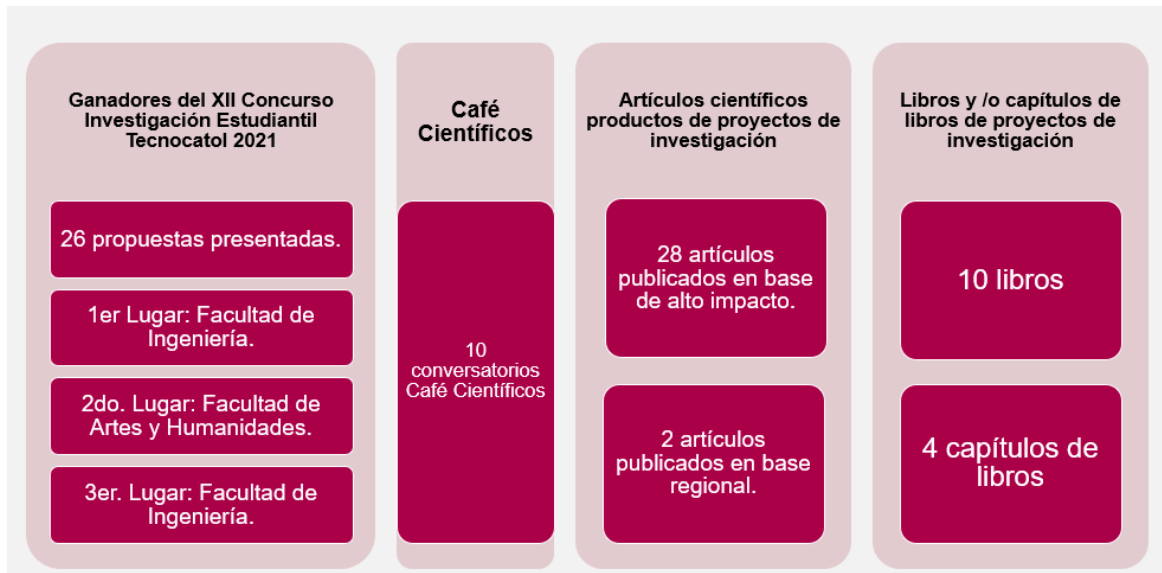
Inversión en 17 proyectos aprobados en el 2021 (15 no iniciados + 1 proyecto con fondos externos + 1 Modalidad Especial)



**Total: \$373.166,16**

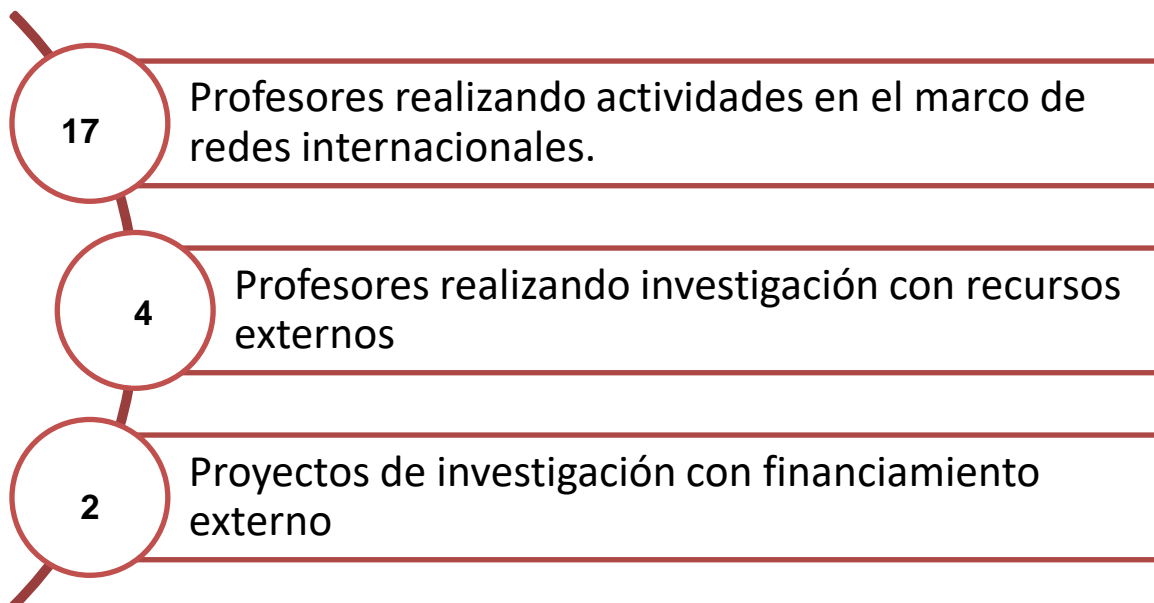
**Resultados 2021 – Investigación**



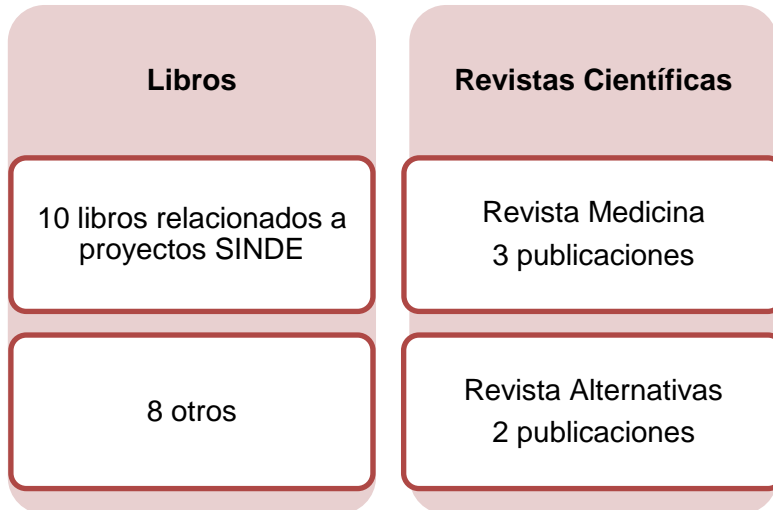


## Resultados 2021

### Investigación e Internacionalización

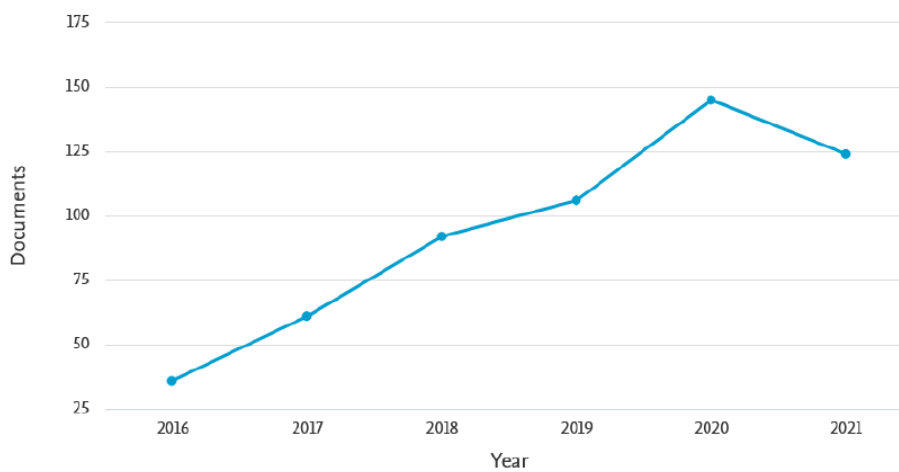


## Publicaciones



## Publicaciones filiación UCSG en Scopus

Documents by year



*Subsistema de Posgrado*  
*Resultados 2021*

**Ante el CES**

**13 ajustes** curriculares aprobados  
10 no sustantivos  
3 sustantivos

15 programas aprobados  
4 rediseños aprobados

5 programas en trámite de  
aprobación (2 Maestrías, 3  
Doctorados)

**Propuestas en  
elaboración**

6

**Portafolio de Posgrado (45  
programas)**

8 - Especializaciones Médicas  
1 - Especialización Profesional  
35 - Maestrías con trayectoria  
profesional  
1 - Maestría de investigación

**26 PROGRAMAS ACTIVOS**  
**19 PROGRAMAS INACTIVOS**

**# Programas por modalidad de  
estudio**

**24 – Modalidad Presencial**

**8 – Modalidad en Línea**

**13 – Modalidad Híbrida**



## Resultados 2021 Posgrado

Maestrías aprobadas e inactivas

Años 2018 -2020

5 Maestrías aprobadas por el CES sin cohorte abierta

- Maestría en Derecho con Mención en Derecho Bancario y Legislación Bursátil (Híbrida)
- Maestría en Arquitectura, Mención Diseño del Paisaje (Presencial)
- Maestría en Derecho, Mención Derecho de Niñez y Adolescencia (Híbrida)
- Maestría en Contabilidad y Auditoría Mención Gestión Tributaria (Presencial)
- Maestría en Ingeniería de la Construcción (Presencia

## Maestrías Aprobadas

14 Maestrías aprobadas por el CES sin cohorte abierta

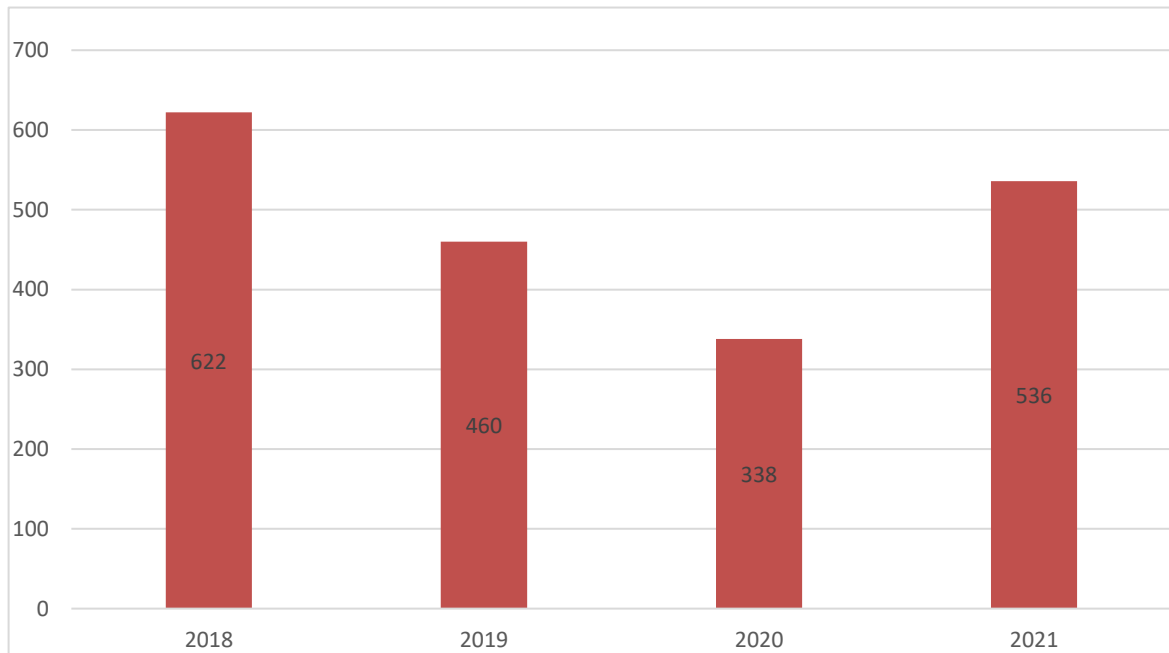
- Maestría en Comercio, Mención Gestión Logística Internacional (En Línea)
- Maestría en Finanzas Mención Dirección Financiera (En Línea)
- Maestría en Contabilidad y Finanzas (En Línea)
- Maestría en Contabilidad y Auditoría con mención en Gestión Tributaria (En Línea)
- Maestría en Gerencia de Sistemas y Tecnología Empresarial (Presencial)
- Maestría en Gestión de La Innovación (Presencial)
- Maestría en Trabajo Social con Mención en Gestión Social Laboral (Presencial)
- Maestría en Educación Mención Inclusión Educativa y Atención a la Diversidad (Presencial)
- Maestría en Comunicación Empresarial con Mención en Comunicación Digital (Presencia)
- Maestría en Marketing con Mención en Marketing Digital (Presencial)
- Maestría en Investigación de Mercados con Mención en Experiencia Del Cliente (Presencial)
- Maestría en Gestión Ambiental (En Línea)
- Maestría en Gestión de Proyectos (Presencial)
- **Maestría en Gerencia en Servicios de la Salud (En Línea) sin código SNIESE, sin ello no se puede ofertar.**

**1 Maestría aprobada por el CES con cohorte abierta**

**Maestría en Administración de Empresas (En línea) – inició en Noviembre 2021**

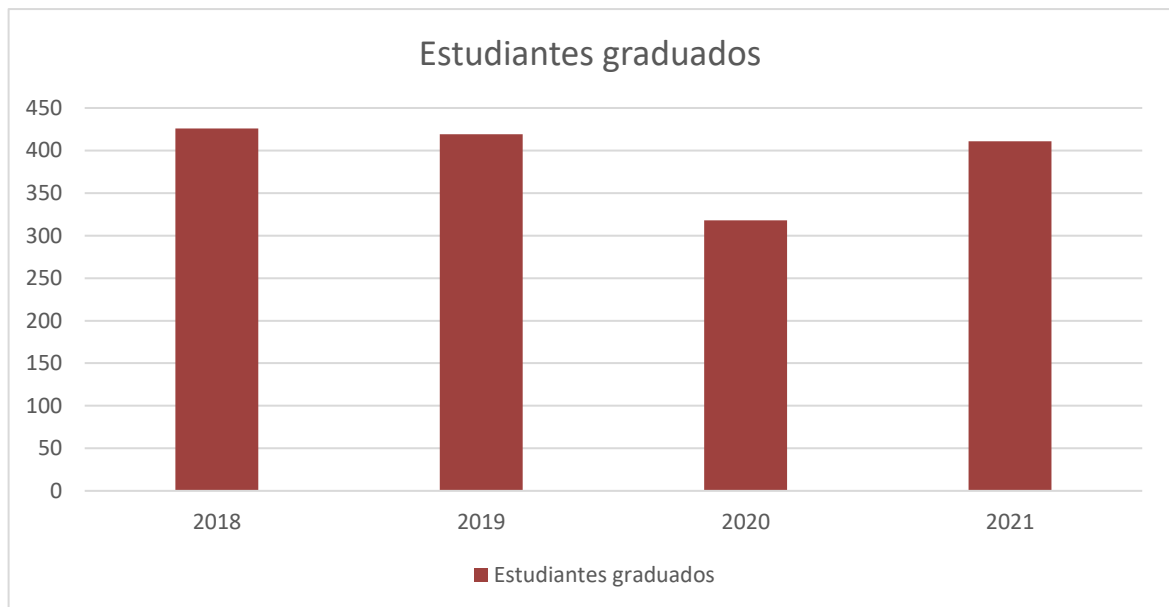


### Estudiantes nuevos matriculados por año



Para el año 2021 hubo un incremento del 58.57% (virtualidad y ajustes no sustantivos)

### Graduados por año



**Entre el año 2020 y el año 2021 hubo un incremento del 29.24%**

**En el 2021 se graduaron 411 (357 de maestrías y 54 de especializaciones médicas)**

**Alineación de Investigación y Posgrado  
a los Dominios UCSG**

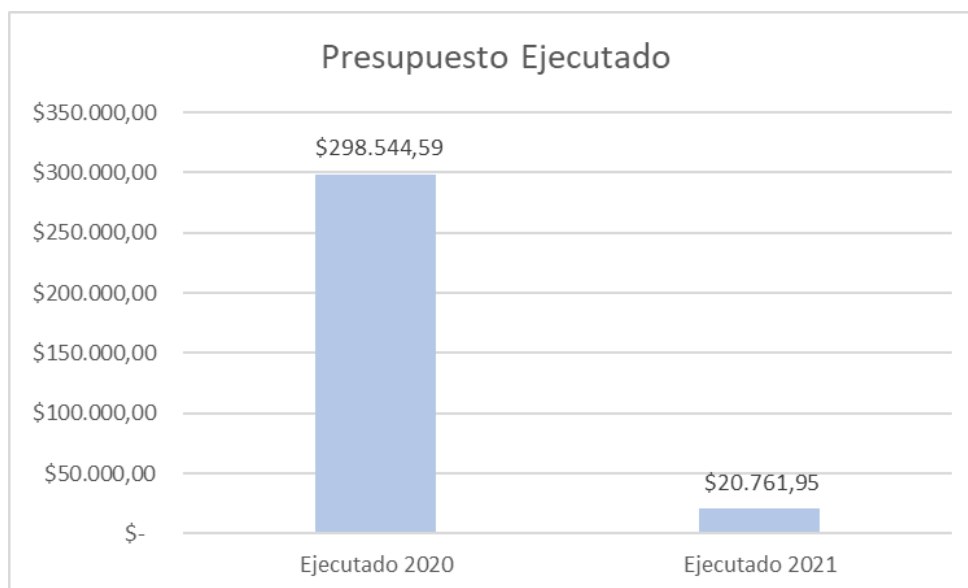
<b>Dominios de la UCSG</b>	<b>Programas de Maestrías y Especializaciones Médicas</b>	<b>Proyectos de Investigación</b>
Tecnologías y Sistemas Productivos	4	
Hábitat y Diseño	2	
Economía para el Desarrollo Social y Empresarial	19	
Dinámicas Socio-Políticas, Instituciones Jurídicas y Democracia	7	
Educación, Comunicación, Arte y Subjetividad	5	
Salud Integral y Bioconocimiento	14	



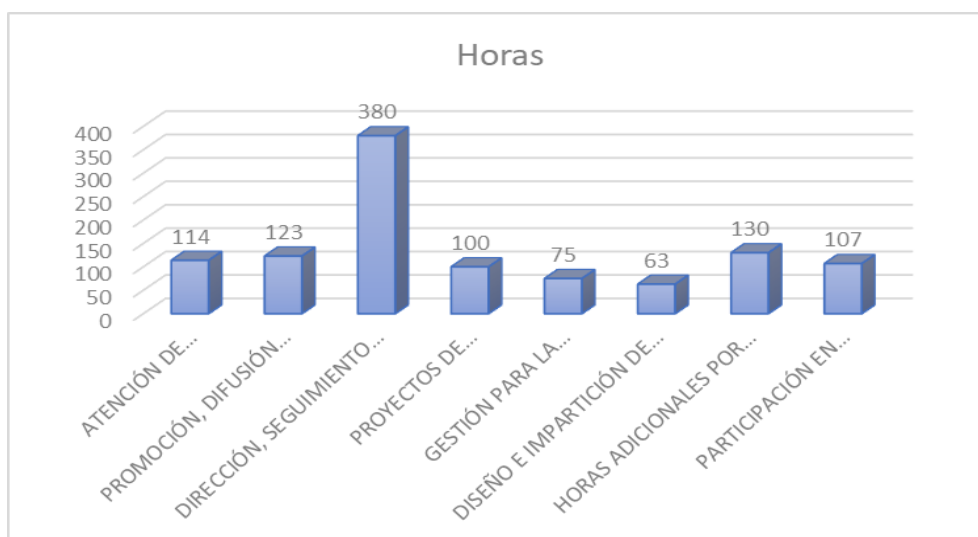


## 21. VICERRECTORADO DE VINCULACIÓN

### PLANIFICACIÓN, EJECUCIÓN Y RESULTADOS EN LA GESTIÓN DE PROYECTOS DE VINCULACIÓN



Durante el año 2021 se procedió al cierre de proyectos y no hubo asignación presupuestaria a las carreras porque estaban en la formulación de nuevos proyectos, mismos que fueron aprobados y los recursos están siendo entregados.



219 DOCENTES CON CARGA HORARIA ASIGNADA A LAS ÁREAS DE INTERVENCIÓN DE LA VINCULACIÓN.

Fuente: Distributivo Académico UCSG



**121 DOCENTES QUE DIRIGIERON Y ACOMPAÑARON PROYECTOS DE VINCULACIÓN**

**1.318 ESTUDIANTES PARTICIPANDO EN PROYECTOS DE VINCULACIÓN**

**9.221 BENEFICIARIOS DIRECTOS  
27.863 INDIRECTOS**

### **PROYECTOS DE VINCULACIÓN**

**386.698,55** asignados para la ejecución de los nuevos proyectos para el período 2021 – 2026

12 Nuevos Proyectos de Impacto Social que contribuyen a mejorar la calidad de vida de cientos de familias de sectores vulnerables de la ciudad.

### **PRÁCTICAS PREPROFESIONALES LABORALES A 2021**

- Total practicantes reportados: 2.478 estudiantes
- Instituciones receptoras REPORTADAS: 600 empresas

### **B 2021**

- Total practicantes reportados: 2.020 estudiantes
- Instituciones receptoras REPORTADAS: 523

### **CONVENIOS**

En el 2021 se gestionaron **176** convenios divididos de la siguiente manera:

- 47 Convenios Nacionales registrados en CU
- 8 Convenios Internacionales registrados en CU
- 121 Convenios Nacionales e internacional

### **CONVENIOS VIGENTES UCSG**

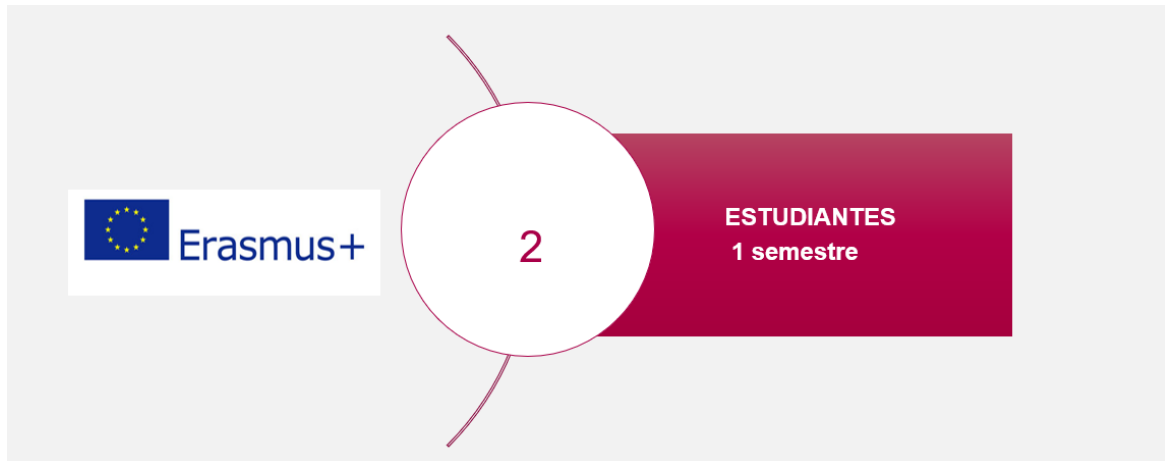
- 323 Convenios Nacionales con empresas, organizaciones sociales y organismos de gobierno.
- 120 Convenios internacionales con Universidades Internacionales

### **MOVILIDAD**

Postulación para un intercambio internacional de la alumna Elizabeth Vásquez. Y se realizó el proceso de movilidad de la alumna Gabriela Hunter



## PLAZAS PARA CONCURSO



## SUBSISTEMA DE EDUCACIÓN CONTINUA

### 27 Eventos ejecutados de Educación Continua

Programa de capacitación de “adaptaciones curriculares para la atención de necesidades educativas especiales en Educación General Básica” – MINEDUC.

Programa de capacitación “implementación de estrategias para la atención de las necesidades educativas especiales asociadas y no asociadas a la discapacidad, y su abordaje en el aula” – MINEDUC.

Proyecto: capacitación para el desarrollo de destrezas para la vida y el trabajo en jóvenes de BT y BTP.

Diplomado en atención de emergencias médicas - convenio con CEMEDIP.

Diplomado de empresas familiares.



## 22. VICERRECTORADO ADMINISTRATIVO

En Cumplimiento del Artículo No. 16 del Reglamento de Aranceles, Matrículas y Derechos en las Instituciones de Educación Superior Particulares, se presenta el informe sobre la auditoría de los estados financieros correspondiente al año 2020 de la UCSG.



Moore & Asociados Cia. Ltda.

Q Av. Amazonas N21 - 147 y Robles,  
Edif. Río Amazonas, piso 8, Of. 806  
T +593 (2) 2525 547  
Quito - Ecuador EC170526

G Av. Francisco de Orellana y Víctor  
Hugo Sicouret, Edif. Las Cámaras  
Torre A, piso 4  
T +593 (4) 2683 759  
Guayaquil - Ecuador EC090506  
[ec.moore-global.com](http://ec.moore-global.com)

### INFORME DE LOS AUDITORES INDEPENDIENTES

Al Señor Rector y al Consejo Universitario de la:

**Universidad Católica de Santiago de Guayaquil**

Guayaquil, 18 de junio del 2021

#### Informe sobre la auditoría de los estados financieros

##### Opinión

Hemos auditado los estados financieros que se adjuntan de la Universidad Católica de Santiago de Guayaquil, que comprenden el Balance General al 31 de diciembre del 2020 y los correspondientes estados de resultados, de cambios en el patrimonio y de flujos de efectivo por el año terminado en esa fecha, así como un resumen de las políticas contables significativas y otras notas explicativas.

En nuestra opinión, los estados financieros adjuntos presentan razonablemente, en todos los aspectos materiales, la situación financiera de la Universidad Católica de Santiago de Guayaquil al 31 de diciembre del 2020, el resultado de sus operaciones y sus flujos de efectivo por el año terminado en esa fecha. Estos estados financieros han sido preparados por la Administración de la Universidad de acuerdo a las bases contables descritas en la Nota 2.



## LIQUIDACIÓN PRESUPUESTARIA PERIODO FISCAL 2021

PARTIDAS	Presupuesto Inicial	Presupuesto Reformado	Ejecutado Diciembre
<b>No. DE ESTUDIANTES</b>	12464	12464	12558
<b>INGRESOS</b>			
<b>INGRESOS DE OPERACIÓN</b>	<b>68.178.125,56</b>	<b>66.064.312,35</b>	<b>67.703.017,87</b>
<b>Ingresos Estudiantiles</b>	<b>49.071.465,39</b>	<b>49.071.465,39</b>	<b>51.330.186,72</b>
Matrículas	7.226.148,90	7.226.148,90	7.361.443,78
Pensiones	59.386.742,84	59.386.742,84	61.830.957,93
( - ) Becas Estudiantiles Pregrado	(14.795.032,13)	(14.795.032,13)	(14.683.654,23)
( - ) Descuentos y Ayudas	(2.746.394,22)	(2.746.394,22)	(3.178.560,76)
<b>Ingresos por Concesión de Certificados y otros</b>	<b>100.000,00</b>	<b>100.000,00</b>	<b>77.549,03</b>
Ingresos por Concesión de Certificados y otros	100.000,00	100.000,00	77.549,03
<b>Transferencias Sector Público</b>	<b>8.251.660,17</b>	<b>6.137.846,96</b>	<b>6.137.846,92</b>
Ingresos por transferencias del Estado	8.251.660,17	6.137.846,96	6.137.846,92
<b>Otros Ingresos de Operación</b>	<b>10.755.000,00</b>	<b>10.755.000,00</b>	<b>10.157.435,20</b>
Cursos y otros Eventos Autofinanciados	3.500.000,00	3.500.000,00	2.975.686,53
Cursos de Educación Continua	560.000,00	560.000,00	1.575.959,24
Prestación de Servicios	195.000,00	195.000,00	173.707,62
Maestrías, Posgrados y Diplomados	6.500.000,00	6.500.000,00	5.432.081,81
<b>INGRESOS NO OPERACIONALES</b>	<b>434.750,00</b>	<b>434.750,00</b>	<b>2.234.034,42</b>
<b>Ingresos Financieros</b>	<b>100.000,00</b>	<b>100.000,00</b>	<b>2.028.745,51</b>
Intereses	100.000,00	100.000,00	2.028.745,51
<b>Otros Ingresos No Operacionales</b>	<b>334.750,00</b>	<b>334.750,00</b>	<b>205.288,91</b>
Arrendamiento	57.000,00	57.000,00	16.768,68
Servicios Varios	250,00	250,00	-
Productos Varios	29.500,00	29.500,00	19.016,98
Multas	3.000,00	3.000,00	46,56
Otros Ingresos No Operacionales	245.000,00	245.000,00	158.658,53
<b>TOTAL INGRESOS</b>	<b>68.612.875,56</b>	<b>66.499.062,35</b>	<b>69.937.052,29</b>
<b>Costos y Gastos</b>			
<b>Gastos Operacionales</b>	<b>67.528.513,03</b>	<b>67.528.513,03</b>	<b>59.586.031,78</b>
<b>Gastos de Remuneraciones</b>	<b>51.515.448,62</b>	<b>51.515.448,62</b>	<b>47.997.059,12</b>
<b>Remuneraciones Básica</b>	<b>19.821.918,00</b>	<b>19.821.918,00</b>	<b>18.451.899,07</b>
REMUNERACION UNIFICADA	19.821.918,00	19.821.918,00	18.451.899,07
<b>Remuneraciones Complementarias</b>	<b>16.932.695,00</b>	<b>16.932.695,00</b>	<b>15.449.620,37</b>
BONIFICACION AÑOS SERVICIOS	4.692.904,00	4.692.904,00	4.577.834,53
BONIFICACION POR RESPONSABILIDAD	1.135.800,00	1.135.800,00	937.010,64
PROMOCION CARRERA DE DOCENCIA	200.000,00	200.000,00	200.000,00
DECIMO TERCER SUeldo	3.067.014,00	3.067.014,00	2.795.114,34
BONO ESCOLAR	720.460,00	720.460,00	656.700,90
BONIFICACION TITULO ACADEMICO	1.000,00	1.000,00	1.282,45
GASTOS DE REPRESENTACION	1.135.800,00	1.135.800,00	937.011,45
BONIFICACIONES ADICIONALES	2.499.000,00	2.499.000,00	2.585.193,23
BONIFICACION DE ANIVERSARIO	470.931,00	470.931,00	419.402,94
AGUINALDO NAVIDEÑO	304.378,00	304.378,00	140.889,28
PORCENTAJE FUNCIONAL	338.845,00	338.845,00	297.535,10
BONIFICACION CUMPLEANOS	32.244,00	32.244,00	29.758,01
VACACIONES	2.274.319,00	2.274.319,00	1.854.387,50
BONIFICACION POR NUMERO DE ESTUDIANTES	60.000,00	60.000,00	17.500,00
<b>Remuneraciones Compensatorias</b>	<b>336.256,00</b>	<b>336.256,00</b>	<b>275.054,21</b>
COMPONENTES EN PROCESO DE UNIFICACION	691,00	691,00	625,28
COMPENSACION POR TRANSPORTE	57.500,00	57.500,00	54.311,74
15% COMISARIATO	206.197,00	206.197,00	185.282,78
SEGURO MEDICO	71.868,00	71.868,00	34.834,41
<b>Subsidios</b>	<b>217.293,00</b>	<b>217.293,00</b>	<b>254.631,74</b>
SUBSIDIO POR CARGAS FAMILIARES	35.816,00	35.816,00	36.178,62
SUBSIDIO POR MATERNIDAD	789,00	789,00	526,00



PARTIDAS	Presupuesto Inicial	Presupuesto Reformado	Ejecutado Diciembre
ESTIMULO ECONOMICO	11.508,00	11.508,00	9.765,70
SUBSIDIO POR FALLECIMIENTO	7.680,00	7.680,00	6.999,94
SUBSIDIO POR ALIMENTACION	95.600,00	95.600,00	120.754,18
BONO (LIBRO)	65.900,00	65.900,00	80.407,30
<b>Remuneración Temporal</b>	<b>4.433.336,00</b>	<b>4.433.336,00</b>	<b>4.245.060,84</b>
HONORARIOS NACIONALES ADMINISTRATIVOS	1.300.700,00	1.300.700,00	730.009,49
HONORARIOS NACIONALES DOCENTES	1.858.000,00	1.858.000,00	2.541.638,23
HORAS EXTRAORDINARIAS Y SUPLEMENTARIAS	53.136,00	53.136,00	1.542,97
SERVICIOS PERSONALES POR CONTRATO	765.500,00	765.500,00	410.671,68
GASTOS DE EDUCACION PREPAGADA	180.500,00	180.500,00	270.178,59
DIETAS	105.000,00	105.000,00	127.924,30
HONORARIOS EXTRANJEROS DOCENTES	110.500,00	110.500,00	126.240,00
HONORARIOS COMMUNITY MANAGER	60.000,00	60.000,00	36.855,58
<b>Aportes a la Seguridad Social</b>	<b>9.313.950,62</b>	<b>9.313.950,62</b>	<b>9.012.288,55</b>
APORTE PATRONAL	3.544.528,13	3.544.528,13	3.272.946,23
FONDO DE RESERVA	2.559.298,86	2.559.298,86	2.408.493,33
FONDO DE JUBILACION PATRONAL	2.738.455,12	2.738.455,12	2.916.555,82
APORTE INDIVIDUAL	471.668,51	471.668,51	414.293,17
<b>Indemnizaciones</b>	<b>460.000,00</b>	<b>460.000,00</b>	<b>308.504,34</b>
DESPIDO INTEMPESTIVO	200.000,00	200.000,00	181.267,69
BONIFICACION POR DESAHUCIOS	200.000,00	200.000,00	127.236,65
JUICIOS Y/O TRANSACCIONES LABORALES	10.000,00	10.000,00	-
OTRAS INDEMNIZACIONES LABORALES	50.000,00	50.000,00	-
<b>Gastos de Servicios</b>	<b>11.630.264,41</b>	<b>11.630.264,41</b>	<b>9.297.833,13</b>
<b>Servicios Básicos</b>	<b>1.153.596,00</b>	<b>1.153.596,00</b>	<b>832.420,76</b>
AGUA POTABLE	225.636,00	225.636,00	187.467,38
ENERGIA ELECTRICA	543.800,00	543.800,00	304.925,51
TELEFONO	360.000,00	360.000,00	323.859,90
SERVICIO DE CORREO	4.000,00	4.000,00	533,63
TELECOMUNICACIONES	20.160,00	20.160,00	15.634,34
<b>Servicios Generales</b>	<b>6.793.184,68</b>	<b>6.793.184,68</b>	<b>5.514.370,96</b>
IMPRESION, REPRODUCCION Y PUBLICACION	182.394,36	182.394,36	126.947,81
DIFUSION, INFORMACION Y PUBLICIDAD	399.118,80	399.118,80	363.745,94
SEGURIDAD Y LOGISTICA	2.446.091,43	2.446.091,43	2.018.685,66
SERVICIOS COMPLEMENTARIOS	2.283.600,00	2.283.600,00	1.452.375,51
SERV. SUSCRIPCION Y ADQ. DE PUBLICACIONES	10.200,00	10.200,00	29.769,90
CARNET	-	-	18.750,00
SERVICIO DE INTERNET	631.914,64	631.914,64	604.311,58
GASTOS DE PUBLICACIONES	10.000,00	10.000,00	2.013,00
EVENTOS CULTURALES	109.279,64	109.279,64	70.208,01
SEGURO PERSONAL	102.500,00	102.500,00	91.802,00
SERVICIO DE RECAUDACION VENTANILLA BANCOS	12.779,40	12.779,40	15.475,79
SERVICIO ROLES DE PAGO	4.814,40	4.814,40	3.118,50
COMISION DE AGENCIA POR PUBLICIDAD	150,00	150,00	-
TRASMISION DE SERVICIOS TELEVISIVOS	82.186,67	82.186,67	117.121,45
SERVICIO DE GUARDERIA	4.633,20	4.633,20	-
BIBLIOTECAS VIRTUALES	174.904,14	174.904,14	102.674,98
OTROS SERVICIOS GENERALES	338.618,00	338.618,00	497.370,83
<b>Traslados, instalaciones, viáticos y Subsistencias</b>	<b>268.408,00</b>	<b>268.408,00</b>	<b>139.316,75</b>
PASAJES AL INTERIOR	136.108,00	136.108,00	96.254,96
PASAJES AL EXTERIOR	66.500,00	66.500,00	5.205,71
VIATICOS Y SUBSISTENCIAS EN EL INTERIOR	8.800,00	8.800,00	12.168,61
VIATICOS Y SUBSISTENCIAS EN EL EXTERIOR	24.000,00	24.000,00	11.100,00
HOSPEDAJE	33.000,00	33.000,00	14.587,47
<b>Instalación, mantenimiento y reparación</b>	<b>2.037.579,00</b>	<b>2.037.579,00</b>	<b>1.637.132,13</b>
EDIFICIOS, LOCALES Y RESIDENCIAS	374.503	374.503	203.563,11
MOBILIARIOS	30.980	30.980	11.396,00
MAQUINARIAS Y EQUIPOS	266.480	266.480	150.917,12
VEHICULOS	12.846	12.846	27.725,41
MANTENIMIENTO DE VIAS	-	-	392.974,80
OTRAS INSTALACIONES, MANTENIMIENTO Y REPAR	1.352.770,00	1.352.770,00	850.555,69
<b>Arrendamientos de bienes</b>	<b>356.340,00</b>	<b>356.340,00</b>	<b>350.836,48</b>
EDIFICIOS, LOCALES Y RESIDENCIAS	181.000,00	181.000,00	121.749,09



PARTIDAS	Presupuesto Inicial	Presupuesto Reformado	Ejecutado Diciembre
MOBILIARIOS	10.000,00	10.000,00	14.287,20
MAQUINARIAS Y EQUIPOS	25.340,00	25.340,00	33.587,56
OTROS ARRENDAMIENTOS	140.000,00	140.000,00	181.212,63
<b>Contrataciones de Estudios e Investigaciones</b>	<b>462.098,00</b>	<b>462.098,00</b>	<b>414.974,94</b>
ASESORIA ACTUARIAL	11.500,00	11.500,00	18.017,17
SERVICIO DE CAPACITACION	22.113,00	22.113,00	35.048,00
DERECHOS DE AUTOR	-	-	4.463,10
SERVICIO DE CONSULTORIA	-	-	1.000,00
SERVICIOS DE TRABAJOS TEMPORARIOS	275.400,00	275.400,00	148.092,11
CONGRESOS, SEMINARIOS Y EXPOSICIONES	12.000,00	12.000,00	6.205,00
SERVICIOS DE LABORATORIO	9.110,00	9.110,00	533,16
SERVICIO DE INVESTIGACION ESPECIALIZADA	55.175,00	55.175,00	70.760,00
CAPACITACION A ESTUDIANTES	76.800,00	76.800,00	130.856,40
<b>Gastos en Informática</b>	<b>379.058,73</b>	<b>379.058,73</b>	<b>368.892,30</b>
LICENCIA DE USO DE PAQUETES INFORMATICOS	130.040,60	130.040,60	180.372,10
ARRENDAMIENTO DE EQUIPOS INFORMATICOS	229.513,13	229.513,13	152.049,18
MANTENIMIENTO DE EQUIPOS INFORMATICOS	1.005,00	1.005,00	4.070,00
SERVICIOS COMMUNITY MANAGER	18.500,00	18.500,00	32.401,02
<b>Gastos de Vinculación</b>	<b>180.000,00</b>	<b>180.000,00</b>	<b>39.888,81</b>
VINCULACION CON LA COMUNIDAD	140.000,00	140.000,00	37.660,16
FORTALECIMIENTO INSTITUCIONAL	20.000,00	20.000,00	2.228,65
INTERNACIONALIZACION	10.000,00	10.000,00	-
VINCULACION ACADEMICA	10.000,00	10.000,00	-
<b>Gastos de Suministros y Materiales</b>	<b>1.182.300,00</b>	<b>1.182.300,00</b>	<b>601.728,38</b>
<b>Bienes de Uso y Consumo Corriente</b>	<b>1.182.300,00</b>	<b>1.182.300,00</b>	<b>601.728,38</b>
ALIMENTOS Y BEBIDAS	300.000,00	300.000,00	172.841,60
VESTUARIO, LENCERIA Y PRENDAS DE PROTECCION	80.000,00	80.000,00	123.573,14
COMBUSTIBLES Y LUBRICANTES	1.000,00	1.000,00	715,86
MATERIALES DE OFICINA	39.600,00	39.600,00	14.255,21
MATERIALES DE ASEO	67.000,00	67.000,00	33.978,58
MATERIALES DE IMPRESION, FOTOGRAFIA, REPRODUCCION	1.200,00	1.200,00	606,00
MEDICINAS Y PRODUCTOS FARMACEUTICOS	2.500,00	2.500,00	18.696,13
MATERIALES PARA LABORATORIO Y USO MEDICO	450.000,00	450.000,00	21.032,26
MATERIALES DIDACTICOS	24.000,00	24.000,00	154,09
MATERIALES DE COMPUTACION	88.500,00	88.500,00	62.587,46
OTROS BIENES DE USO Y CONSUMO CORRIENTE	128.500,00	128.500,00	153.288,05
<b>Gastos de Transferencias</b>	<b>150.500,00</b>	<b>150.500,00</b>	<b>346.369,04</b>
Transferencias Sector Interno	120.000,00	120.000,00	194.270,92
Transferencias Sector Privado	30.500,00	30.500,00	152.098,12
<b>Partidas Docentes</b>	<b>400.000,00</b>	<b>400.000,00</b>	<b>273.945,56</b>
Escalafón Docente	350.000,00	350.000,00	273.945,56
Licencia por Año Sabático	50.000,00	50.000,00	-
<b>LOES Art. 36</b>	<b>2.650.000,00</b>	<b>2.650.000,00</b>	<b>1.069.096,55</b>
Proyectos de Investigación	1.000.000,00	1.000.000,00	113.398,76
Muebles y Equipos Proyectos de Investigación	100.000,00	100.000,00	-
Gastos de publicaciones indexadas	100.000,00	100.000,00	14.998,42
Formación y Capacitación Docente	600.000,00	600.000,00	99.420,07
Equipamiento Tecnológico	350.000,00	350.000,00	175.546,46
Programas de Investigación (Institutos)	500.000,00	500.000,00	665.732,84
<b>Gastos No Operacionales</b>	<b>5.812.000,00</b>	<b>5.812.000,00</b>	<b>5.737.953,40</b>
<b>Gastos Financieros</b>	<b>5.812.000,00</b>	<b>5.812.000,00</b>	<b>5.737.953,40</b>
Impuestos, tasas y contribuciones	132.000,00	132.000,00	343.643,81
Seguros, costos financieros y otros gastos	4.650.000,00	4.650.000,00	5.333.043,59
Imprevistos	1.000.000,00	1.000.000,00	61.266,00
Otros Gastos	30.000,00	30.000,00	-
<b>TOTAL DE EGRESOS</b>	<b>73.340.513,03</b>	<b>73.340.513,03</b>	<b>65.323.985,18</b>
<b>RESULTADO DE OPERACIONES CORRIENTES</b>	<b>(4.727.637,47)</b>	<b>(6.841.450,68)</b>	<b>4.613.067,11</b>



<b>PARTIDAS</b>	<b>Presupuesto Inicial</b>	<b>Presupuesto Reformado</b>	<b>Ejecutado Diciembre</b>
<b>OPERACIONES DE CAPITAL</b>			
<b>Inversión de Capital</b>	<b>1.599.133,22</b>	<b>1.599.133,22</b>	<b>1.078.647,57</b>
Muebles y Equipos	95.838,32	95.838,32	171.284,39
Complementarios Edif. Posgrado	450.000,00	450.000,00	366.315,88
Mobiliarios nueva Biblioteca General	365.173,00	365.173,00	338.114,80
Construcciones en Medicina	492.351,19	492.351,19	-
Construcciones en proceso varias	195.770,71	195.770,71	202.932,50
<b>Resultado de Operaciones de Capital</b>	<b>(1.599.133,22)</b>	<b>(1.599.133,22)</b>	<b>(1.078.647,57)</b>
<b>Resultado del ejercicio</b>	<b>(6.326.770,69)</b>	<b>(8.440.583,90)</b>	<b>3.534.419,54</b>
<b>INGRESOS</b>	<b>68.612.875,56</b>	<b>66.499.062,35</b>	<b>69.937.052,29</b>
<b>EGRESOS</b>	<b>74.939.646,25</b>	<b>74.939.646,25</b>	<b>66.402.632,75</b>
<b>SALDO</b>	<b>(6.326.770,69)</b>	<b>(8.440.583,90)</b>	<b>3.534.419,54</b>

El resultado de la ejecución presupuestaria en el 2021 es superavitario en 3.5 millones de USD, lo cual rompe una tendencia de años anteriores en donde los ejercicios han cerrado con déficit. No obstante, es importante mencionar que al cierre del año se mantiene cartera de estudiantes correspondiente al año 2021 por 4.3 millones de USD, por lo que aún se mantienen los problemas de liquidez. Adicionalmente, es importante mencionar que producto de la pandemia la universidad ha mantenido cerradas sus instalaciones la mayor parte del año. Esto ha permitido ahorrar cerca de 9 millones en gastos de servicios en comparación al año 2019, último período en el que se operó con normalidad.





## INFORME SOBRE EL PROCESO DE INMUNIZACIÓN CONTRA COVID 19 UCSG-MSP: PRIMERA FASE

- 1.- La UCSG en coordinación con el MSP, aperturó un punto de vacunación en los bajos del Edificio de Posgrado.
- 2.- Con el objetivo de proyectarnos a un retorno progresivo y seguro a las actividades presenciales.
- 3.- Este proceso de vacunación **en su primera fase** ha contado con el valioso aporte de estudiantes, docentes, personal administrativo y de contrato colectivo.
- 4.-La segunda fase está en proceso (2da. dosis), se está inmunizando con las vacunas SINOVAC y PFIZER

### PRIMERA DOSIS

TOTAL DE INOCULADOS	CANTIDAD	%
Comunidad Universitaria	3.423	48,17
Población en general	3.683	51,83
<b>TOTAL DE INOCULADOS EN EL VACUNATORIO UCSG MSP</b>	<b>7.106</b>	<b>100%</b>

Nota: Existieron miembros de la Comunidad Universitaria que se inmunizaron pero que no se registraron y que constan en el detalle de los inoculados de población en general.

COMUNIDAD UNIVERSITARIA INOCULADA-PRIMERA DOSIS	CANTIDAD	%
Estudiantes	2.749	80,31
Docentes	4	0,13
Personal administrativo	1	0,03
Graduados	186	5,43
Familiares	483	14,11
<b>TOTAL DE LA COMUNIDAD UNIVERITARIA INOCULADA</b>	<b>3.423</b>	<b>100%</b>

### SEGUNDA DOSIS

Aplicadas desde el 11 al 23 de agosto 2021

4.764 personas inoculadas



## 963 convenios de pago

### MONTO TOTAL DE FINANCIAMIENTO \$1'803.579,25

Convenios Año 2021		
MESES	N° CONVENIOS	VALORES
ENERO	11	\$15.676,20
FEBRERO	19	\$28.657,03
MARZO	90	\$332.862,67
ABRIL	114	\$173.741,03
MAYO	228	\$398.914,09
JUNIO	18	\$29.732,31
JULIO	12	\$23.536,78
AGOSTO	30	\$43.055,16
SEPTIEMBRE	95	\$153.330,54
OCTUBRE	276	\$461.880,52
NOVIEMBRE	65	\$138.028,06
DICIEMBRE	5	\$4.164,86

## BOLSA DE TRABAJO UNIVERSITARIA

### INSERCIÓN LABORAL Y PROGRAMAS DE CAPACITACIÓN



Inserción laboral  
(76 estudiantes y 19  
graduados)



Asesoramiento a personas  
entre estudiantes y  
graduados



Vinculación con 250  
empresas



Estudiantes y graduados  
capacitados sobre el  
acceso a la bolsa de trabajo



172 Requerimientos atendidos  
95 Procesos cerrados  
77 Procesos pendientes de contratación



## ATENCIÓN DE CONSEJERÍA ESTUDIANTIL

FACULTAD	ESTUDIANTES ATENDIDOS
ARQUITECTURA	220
ARTES Y HUMANIDADES	95
CIENCIAS ECONÓMICAS, ADMINISTRATIVAS Y EMPRESARIALES	472
CIENCIAS MÉDICAS	354
EDUCACIÓN TÉCNICA	165
INGENIERIA	146
FILOSOFÍA	72
JURISPRUDENCIA	330
<b>TOTAL</b>	<b>1.854</b>

## ATENCIÓN DEL CONSULTORIO PSICOLÓGICO

130 estudiantes – 8 colaboradores en 683 sesiones



## UNIDAD DE TRABAJO SOCIAL

La Universidad católica de Santiago de Guayaquil, tiene convenio con el banco Bolivariano para otorgar préstamos a los colaboradores tanto administrativos como docentes que sean estables y posean cuenta en el banco Bolivariano con más de un año y dependiendo del porcentaje de endeudamiento podrá tener un cupo pre aprobado, que se maneja vía SAT y es más rápido (4 días) porque el colaborador no tiene que acercarse personalmente al banco, todo maneja Recursos Humanos por medio de la unidad de Trabajo Social en línea.

## UNIDAD DE ATENCIÓN AL CLIENTE

La Dirección de Recursos Humanos cuenta con la Unidad de Atención al Cliente la misma que constantemente atiende y soluciona todos los requerimientos de:

Docentes Titulares (Principales y Agregados), Titulares Auxiliares y Agregados (tiempo parcial, medio tiempo y tiempo completo), Docentes Ocasionales (tiempo parcial, medio tiempo)

## ÁREA DE CAPACITACIÓN

MES	CURSOS REALIZADOS
Febrero	2
Julio	1
Agosto	1
Septiembre	2
Octubre	2
Noviembre	1
<b>Total de cursos</b>	<b>9</b>

- ✓ Manejo de la plataforma de IESS y manejo del sistema de jubilados
- ✓ Proceso académico y administrativo posgrado
- ✓ Prevención de violencia contra la mujer en los espacios laborales (Consejo de la Judicatura)
- ✓ Resiliencia laboral en tiempos de pandemia
- ✓ Hablemos sobre el coronavirus: pruebas de laboratorio - mitos y verdades de las vacuna
- ✓ Proyección a la etapa de un nuevo periodo de realizaciones (IESS)
- ✓ Prevención uso y consumo de drogas
- ✓ Prevención de riesgos psicosociales
- ✓ Accidentes de trabajo

## UNIDADES EDUCATIVAS

### UNIDAD EDUCATIVA FREIRESTABLE (General Villamil Playas)

**631 ESTUDIANTES**



INICIAL Y PREPARATORIA	17
BÁSICA GENERAL	446
BACHILLERATO	168

### ESCUELA DE EDUCACIÓN BASICA UNIVERSIDAD CATÓLICA

**401 ESTUDIANTES**



EDUCACIÓN INICIAL	68
EDUCACIÓN BÁSICA	333



## UNIDAD EDUCATIVA BILINGÜE SANTIAGO MAYOR

### 294 ESTUDIANTES



Básico Inferior	16
Básico Elemental	47
Básico Medio	67
Básico Superior	76
Bachillerato	88



✦  
**Nuevas Historias,  
Nuevos Líderes**

#60añosformandolíderes



UNIVERSIDAD CATÓLICA  
DE SANTIAGO DE GUAYAQUIL



UNIVERSIDAD CATÓLICA  
DE SANTIAGO DE GUAYAQUIL

**2021** | RENDICIÓN  
DE CUENTAS