







UNIVERSIDAD CATÓLICA
DE SANTIAGO DE GUAYAQUIL

GUIA DE PROCESOS

Coevaluación del Profesor Tutor de Trabajo de Titulación por
parte de **Par Académico** - SED



Creado		Elaborado por:	Revisado por:	Aprobado por:
01-06-2018				
Actualizado	Versión			
03-12-2018	1.1	 Organización y Métodos	 Comisión de Evaluación Interna	 Comisión de Evaluación Interna



UNIVERSIDAD CATÓLICA
DE SANTIAGO DE GUAYAQUIL

Guía de Procesos

Coevaluación del profesor tutor por parte de Par Académico – UTE-SED

Sistema



ACADEMICO

Módulo SIU

ACADEMICO

Tabla de contenido

I.	Introducción	3
II.	Referencia de pantallas y rutas	3
	Opción Par Académico Tutor	3
	1. Coevaluación de Par Académico (Coordinador de Titulación u Oponente) SEDB025F	3
III.	Lista de Distribución	5
IV.	Control de Cambios	5

Creado 01-06-2018	Elaborado por:  Organización y Métodos	Revisado por: Comisión de Evaluación Interna	Aprobado por:  Comisión de Evaluación Interna	Página 2 de 5
Actualizado 03-12-2018	Versión 1.1			

Coevaluación del profesor tutor por parte de Par Académico – UTE-SED

I. Introducción

Con el fin de proporcionar a los usuarios a nivel operativo y de control una guía para el cumplimiento, a través del SIU, de los procesos académicos de la evaluación integral docente, se presenta este documento que reúne los pasos para realizar el proceso de coevaluación.

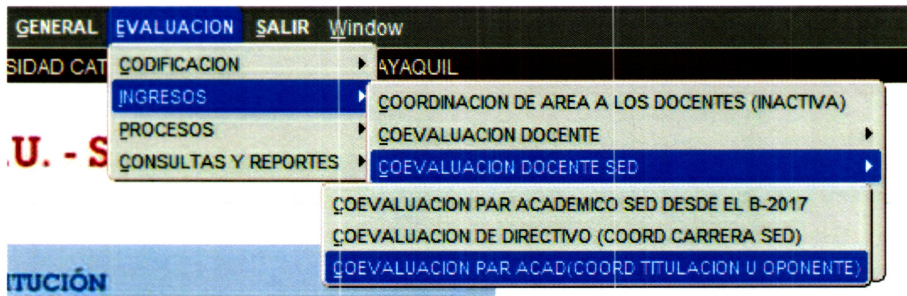
Las pantallas citadas en esta guía, aparecerán según los niveles de acceso permitidos para cada persona de las Unidades Académicas que intervienen en el proceso.

II. Referencia de pantallas y rutas

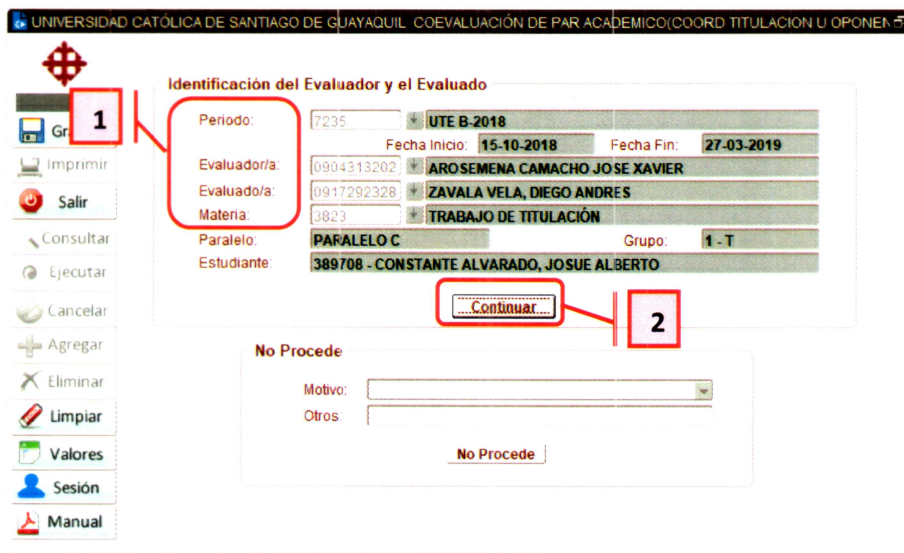
Opción Par Académico Tutor

1. Coevaluación de Par Académico (Coordinador de Titulación u Oponente) SEDB025F

RUTA: Evaluación/Ingresos/Coevaluación docente SED/Coevaluación de Par Acad (Coord Titulación u Oponente)



En esta opción deberá seleccionar (1):



<p>Creado 01-06-2018</p> <p>Actualizado 03-12-2018</p>	<p>Versión 1.1</p>	<p>Elaborado por: </p> <p>Organización y Métodos</p>	<p>Revisado por: Comisión de Evaluación Interna</p>	<p>Aprobado por: Comisión de Evaluación Interna</p>	<p>Página 3 de 5</p>
--	-------------------------------	---	--	--	-----------------------------



- **Periodo.-** se selecciona el periodo de evaluación
- **Evaluador/a.-** Se selecciona el evaluador, es decir la persona que va a evaluar, en esta lista aparecen todos los empleados de la UCSG.
- **Evaluado/a.-** Se selecciona al docente a quien se va a evaluar, aquí se muestran todos los docentes que están programados y que tengan ingresados horarios en el periodo seleccionado.
- **Materia.-** Se selecciona la materia en la cual se va a evaluar al docente seleccionado.

Una vez ingresados los datos deberá presionar el botón [Continuar] (2), se mostrarán la siguiente pantalla:

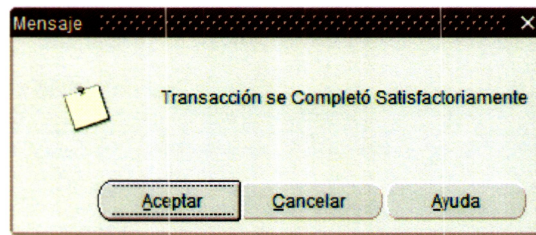
Evaluado/a:	SALAZAR TOVAR, CESAR ADRIANO
Materia:	TRABAJO DE TITULACIÓN, PARALELO J, 1 - T
Estudiante:	407225 - CORDOVILLA CORDOVILLA, JUAN ARGENIS

Coevaluación de Directivo (Coordinador UTE)

PRESENTÓ, DENTRO DE LOS PLAZOS ESTABLECIDOS, LA PLANIFICACIÓN PAF	SI	3
LAS SESIONES DE TUTORÍA FUERON REALIZADAS SEGÚN LO PLANIFICADO Y ENTREGÓ LOS INFORMES PARCIALES DEL TRABAJO DE TITULACIÓN, DENTRO	PARCIALMENTE	
ENTREGÓ A TIEMPO EL INFORME FINAL DEL TRABAJO DE TITULACIÓN	NO	
EL TRABAJO DE TITULACIÓN HA SIDO ELABORADO RESPETANDO LA ESTRUCTURA	SI	

Se podrá seleccionar la respuesta de cada pregunta, seleccionándola desde la lista de valores (3).

Una vez ingresada la información se deberá presionar el botón [Grabar], si toda la información esta correcta se mostrará el siguiente mensaje:



Cabe recalcar:

- En ambas opciones se puede modificar alguna respuesta, se debe ingresar los mismos parámetros y presionar el botón [Continuar]. Saldrán las preguntas con las respuestas anteriormente ingresadas, y permitirá modificar lo ingresado, y para guardar la información se deberá presionar el botón [Grabar].

Creado 01-06-2018	Elaborado por: Organización y Métodos	Revisado por: Comisión de Evaluación Interna	Aprobado por: Comisión de Evaluación Interna	Página 4 de 5
Actualizado 03-12-2018	Versión 1.1			



UNIVERSIDAD CATÓLICA
DE SANTIAGO DE GUAYAQUIL

Guía de Procesos

Coevaluación del profesor tutor por parte de Par Académico – UTE-SED

Sistema

ACADEMICO

Módulo SIU


ACADEMICO

III. Lista de Distribución

Proceso Co – evaluación docente	
Orden	Unidad o Subunidad
01	Vicerrectorado Académico
02	Comisión de Evaluación Académica
03	Unidades Académicas

IV. Control de Cambios

Proceso Co – evaluación docente				
Versión	Descripción	Elaborado por:	Revisado por:	Aprobado por:
1.0	Desarrollo e implementación de la "Co-evaluación docente – Par Académico – UTE- SED"	Jefe de O&M		
		01-06-2018		
1.1	Actualización de la pantalla SED0B025F	Jefe de O&M	Comisión de Evaluación Interna	Comisión de Evaluación Interna
		03-12-2018	03-12-2018	03-12-2018

Creado 01-06-2018	Elaborado por: 	Revisado por: Comisión de Evaluación Interna	Aprobado por: Comisión de Evaluación Interna	Página 5 de 5
Actualizado 03-12-2018	Versión 1.1			