

Vicerrectorado de Vinculación

Informe de gestión 2022

Presupuesto ejecutado

RUBRO	ASIGNADO	DEVENGADO
VINCULACIÓN CON LA COMUNIDAD	\$ 185.000,00	\$ 66.209,72
FORTALECIMIENTO INSTITUCIONAL	\$ 40.000,00	\$ 31.617,97
INTERNACIONALIZACIÓN	\$ 10.000,00	\$ 5.200,00
VINCULACIÓN ACADÉMICA	\$ 10.000,00	\$ 10.000,00
PRESUPUESTO ASIGNADO VICERRECTORADO		
GESTIÓN ADMINISTRATIVA VV		\$ 310.781,64
GASTOS DE SERVICIOS GENERALES		\$ 7.656,50
GASTOS DE SUMINISTROS		\$ 3.909,40
GASTOS DE ACTIVOS		\$ 3.860,00

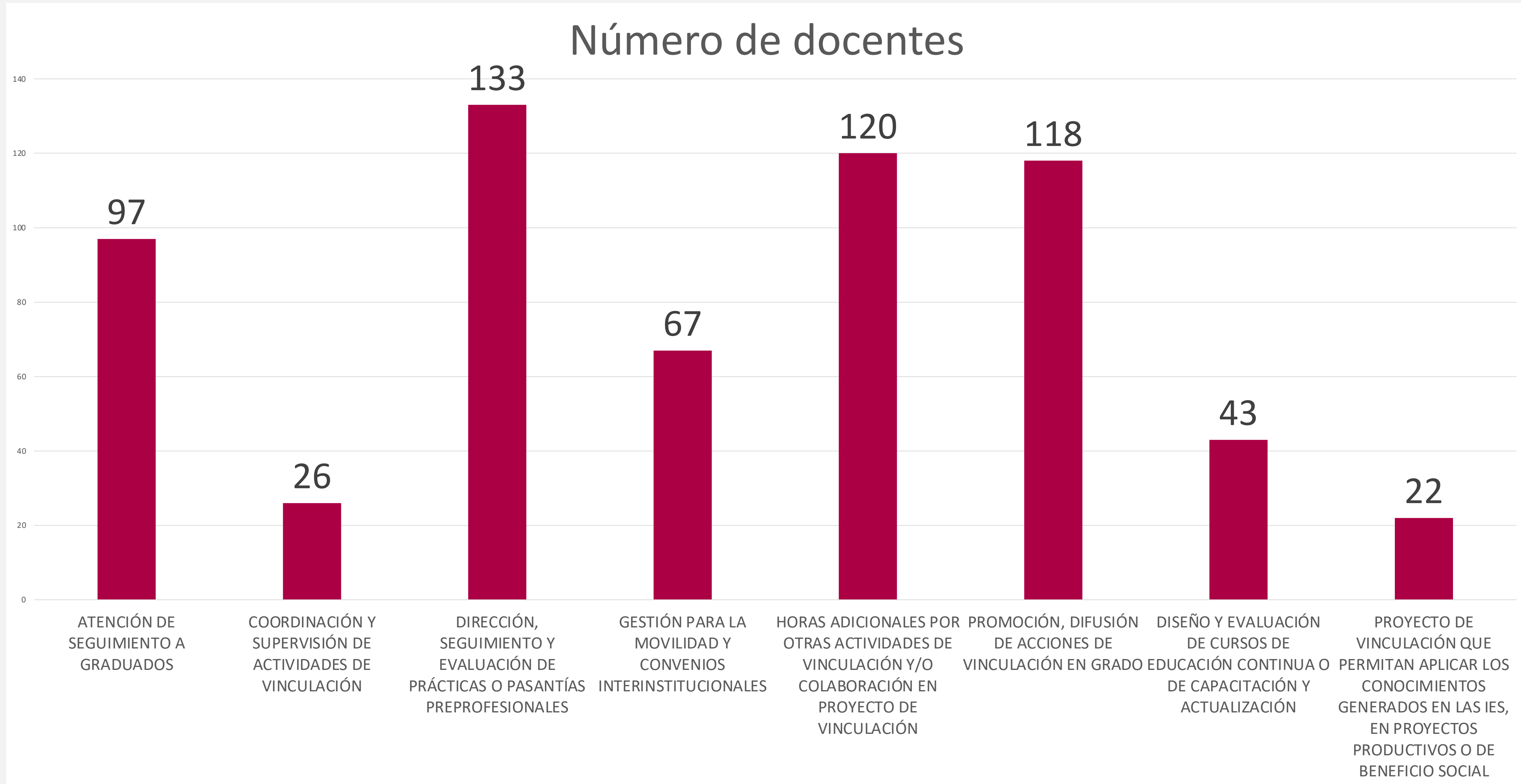
Planificación

Desde el Vicerrectorado de Vinculación se ha actualizado el Plan Estratégico de la Vinculación y el documento de Políticas de Gestión de la Vinculación en la UCSG.

Las Facultades realizaron las jornadas anuales de retroalimentación curricular de todas las áreas que incluyen la vinculación.

*Estos resultados abonan al indicador 19) Planes estratégicos y prospectivos de desarrollo institucional de la vinculación para garantizar la calidad universitaria y 20) Jornadas anuales de autoevaluación de la gestión del subsistema de vinculación y de la participación de Facultades y Carreras.

Docentes asignados a áreas de vinculación



Vinculación en cifras

DOCENTES QUE DIRIGIERON Y ACOMPAÑARON PROYECTOS DE VINCULACIÓN	• 195
ESTUDIANTES QUE PARTICIPARON EN PROYECTOS DE VINCULACIÓN	• 2.538
BENEFICIARIOS DIRECTOS	• 46.260
BENEFICIARIOS INDIRECTOS	• 601.860
*PROYECTOS DE VINCULACIÓN	• 11
*PROGRAMA DE VINCULACIÓN	1 PROGRAMA DE VINCULACIÓN CON LA PARTICIPACIÓN DE TODAS LAS CARRERAS DE LA FACULTAD DE ECONOMÍA Y EMPRESAS

*Estos resultados abonan al indicador 5) Proyectos de vinculación ejecutados

Proyectos de Vinculación: Hitos 2022

- * Feria de proyectos de vinculación el 1 de diciembre*.
- * Diseño e implementación del Consultorio de Atención Psicológica.
- * Funcionamiento del Consultorio Jurídico Virtual.
- * Impulso a Teleducación a través del proyecto Teleclases con Trompos y Trompetas.
- * Primera participación de la UCSG en el TEDx. En noviembre 2022, se organizó el TEDx UCSG, un evento para difundir ideas a nivel internacional en beneficio de la sociedad.
- * Fue un evento autofinanciado con el apoyo de sponsors, en el que se obtuvieron \$17.000. Ocho *speakers* de alto nivel impartieron sus charlas ante la comunidad universitaria. Nuestro lema fue “ideas que cambian el mundo desde el centro del mundo”.
- * TED (Technology, Entertainment, Design) es una organización estadounidense sin fines de lucro fundada en 1984 con la iniciativa de investigar, descubrir y compartir "ideas que valgan la pena difundir" (ideas worth spreading).



Evento de inauguración del proyecto de vinculación Teleclases con Trompos y Trompetas.

TEDx UCSG



Foto de arriba:
Escenario del TEDx UCSG.



Foto de abajo:
La vicerrectora de Vinculación, Mónica Franco Pombo, junto a los ocho *speakers* del TEDx UCSG.

Proyectos de Vinculación



A. Realizando actividades de cultivo dentro del proyecto de vinculación Huertos Urbanos.



B. Campaña de desparasitación de mascotas de la Cooperativa Virgen del Cisne del Cerro San Eduardo dentro del proyecto de vinculación Cuidado Responsable.



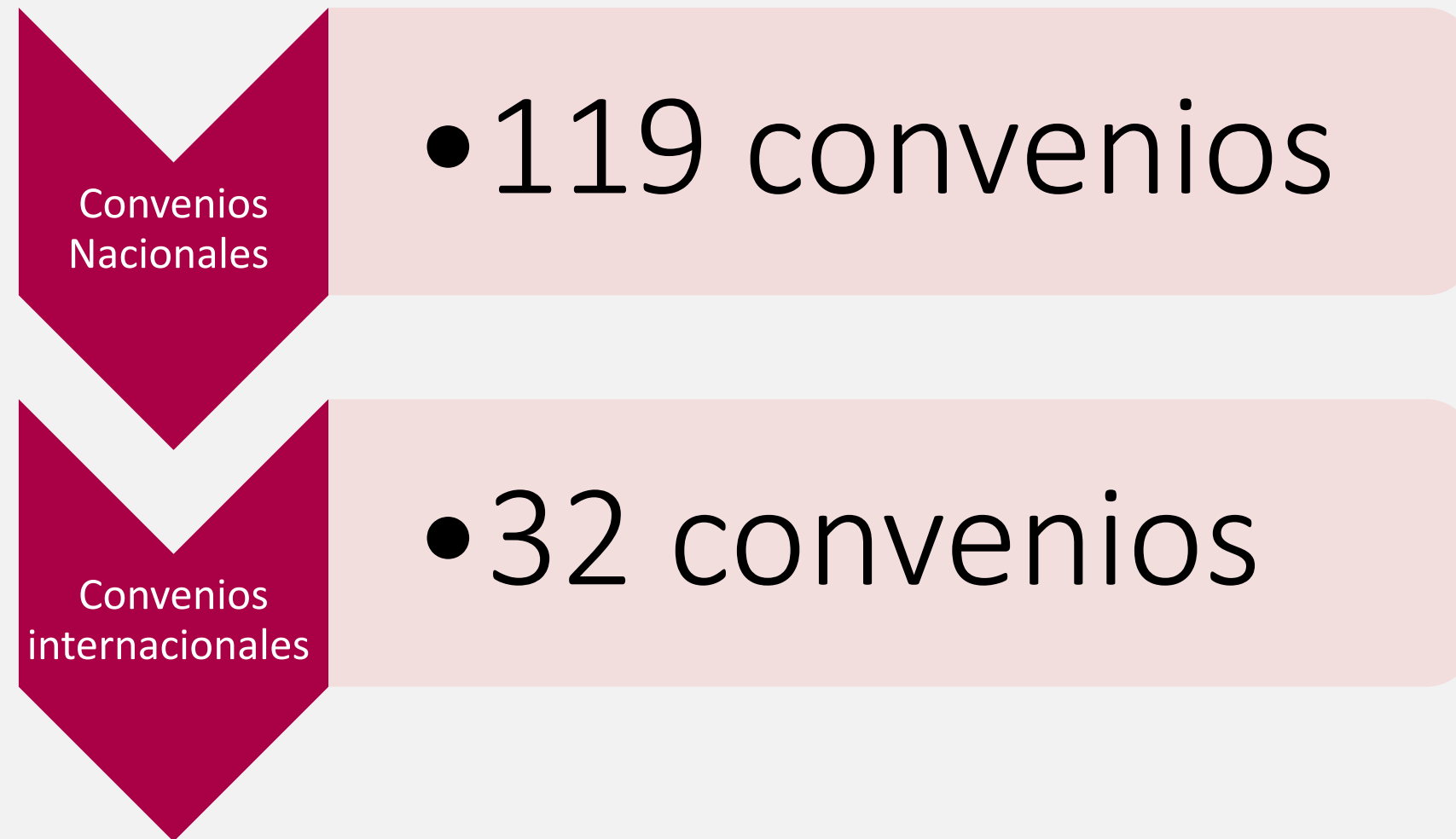
C. Premiación de Mejor Cortometraje en el evento de inauguración de EDUCARTE 2.0.

Convenios

En el 2022 se gestionaron 226 convenios*, de la siguiente forma:

- 119 convenios nacionales registrados en CU
- 32 convenios internacionales registrados en CU
- 75 convenios nacionales e internacionales en proceso

Convenios vigentes



Firma de Convenio de Cooperación Interinstitucional con ASIDE.

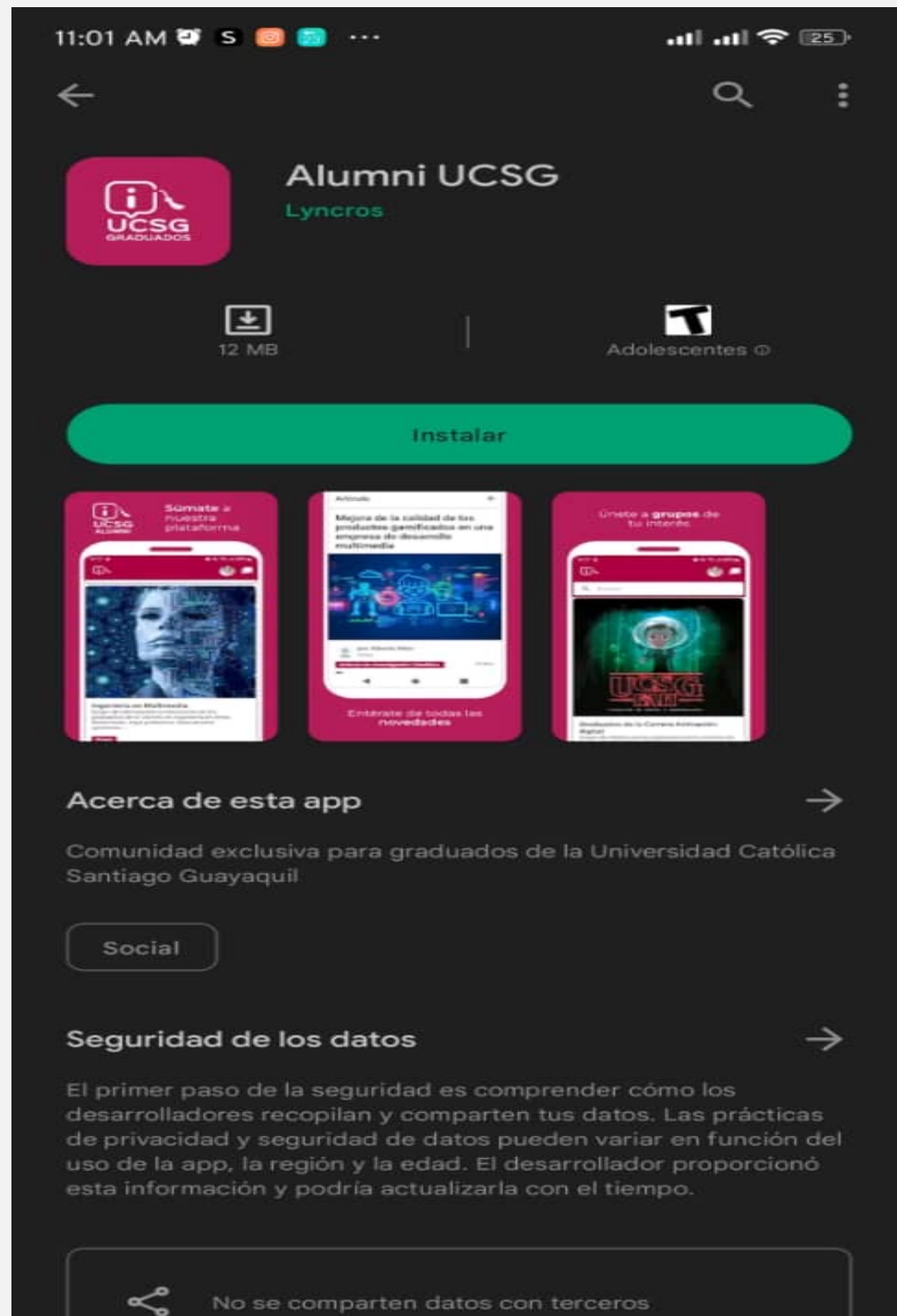
*Estos resultados abonan al indicador 1) Convenios gestionados con instituciones públicas, privadas u organismos nacionales e internacionales

Prácticas preprofesionales

SEMESTRE	SEMESTRE A - 2022	SEMESTRE B - 2022
TOTAL DE PRACTICANTES REPORTADOS	2.300	2.599
INSTITUCIONES RECEPTORAS REPORTADAS*	573	600
TOTAL GENERAL*	4.899 PRACTICANTES	

*Estos resultados abonan al indicador 3) Convenios suscritos con empresas privadas y organizaciones sociales para convenios de pasantías para los estudiantes, 9) Estudiantes que participan en el programa de pasantías y de prácticas pre profesionales relacionadas con el perfil de cada carrera y 18) Programas de habilidades blandas

Seguimiento a graduados



por Galo Labanda
Docente en UCSG

An advertisement for a diploma in nutritional support. It features a background image of a person in a white lab coat writing on a document titled 'DIETARY ASSESSMENT'. A red banner at the top right says '6 AÑOS FORMANDO LÍDERES'. The main text reads: 'DIPLOMADO EN PERFECCIONAMIENTO DEL SOPORTE NUTRICIONAL Domina el área de soporte nutricional enteral, parenteral, mixto y suplementario'. At the bottom, there are two call-to-action buttons: 'Admisiones abiertas ¡Inscríbete ya!' and 'Educación Continua UCSG'.

DIPLOMADO EN PERFECCIONAMIENTO DEL SOPORTE NUTRICIONAL
Domina el área de soporte nutricional enteral, parenteral, mixto y suplementario

Admisiones abiertas ¡Inscríbete ya!

Educación Continua UCSG

DIPLOMADO EN PERFECCIONAMIENTO DEL SOPORTE NUTRICIONAL - UCSG

La APP Alumni UCSG se encuentra en funcionamiento en el APP Store y Play Store, en esta los embajadores de la APP (uno por Carrera) publican contenido para los graduados cada 15 días; además se ha difundido entre los graduados la encuesta que se encuentra en la página web de la UCSG <https://www.ucsg.edu.ec/encuesta-de-graduados/>

*Estos resultados abonan al indicador 4) Exalumnos integrados en la Red de Graduados de la UCSG

Feria laboral



Durante 4 días se realizó la Feria Laboral, donde participaron 48 empresas de distintos campos laborales y asistieron más de 1.000 personas.

*Estos resultados abonan al indicador 16) Número de empresa contratada para gestionar oportunidades laborales de los profesionales graduados de la UCSG y 17) Ferias laborales anuales con las empresas e instituciones públicas o privadas

Movilidad



El Ing. Alfonso Kuffó realizó una movilidad docente a la Universidad de Córdoba - España, como beneficiario de la convocatoria Erasmus+ KA107.

Durante el año 2022 se han reportado hasta el momento:

- 357 movilizaciones de salida y 103 de entrada.
- 8 movilizaciones por medio del proyecto Erasmus+: 6 de salida (1 estudiantil, 3 docente y 2 administrativa) y 2 de entrada.
- 2 movilizaciones de salida (1 estudiantil y 1 docente) se realizaron por Fondos Concursables UCSG AL MUNDO 2020.
- 22 movilizaciones se realizaron con apoyo/financiamiento de la UCSG.
- 39 movilizaciones se realizaron con el apoyo/financiamiento de otras organizaciones (Universitarias, entidades de gobierno, etc.)
- La mayoría de las movilizaciones tanto de entrada como de salida han sido para cubrir objetivo de fortalecimiento de capacidades.

*Estos resultados abonan al indicador 14) Convenios renovados con las Universidades que nos ofrecen movilidad a través del programa ERASMUS+

Movilidad



Geanella Espinoza, estudiante de Negocios Internacionales, realiza una movilidad en University of Applied Sciences and Arts Northwestern Switzerland.

*MOVILIDAD DE SALIDA

- Durante el año 2022 se han reportado 357 movilizaciones de salida.
- Los destinos de preferencia en orden de importancia son: Ecuador, Argentina y España.
- La mayoría de las movilizaciones realizadas han sido de estudiantes (229) en modalidad virtual y presencial, y de corta estancia.
- La Facultad de Ciencias Médicas fue la que realizó más movilizaciones de salida durante el año 2022, reportando un total de 239 movilizaciones; 233 son de la Carrera de Enfermería.

*MOVILIDAD DE ENTRADA

- Durante el año 2022 se han reportado 103 movilizaciones de entrada.
- Los destinos de preferencia en orden de importancia son: Ecuador, España y Colombia.
- La mayoría de las movilizaciones realizadas han sido de estudiantes (56) en modalidad virtual y presencial, y de corta estancia.
- La Facultad de Ciencias Médicas fue la que realizó más movilizaciones de entrada durante el año 2022, reportando un total de 68 movilizaciones, siendo 66 de la Carrera de Enfermería.

*Estos resultados abonan al indicador 10) Estudiantes en actividades de movilidad académica y/o de investigación y 11) Docentes en actividades de movilidad académica y/o investigación

Educación Continua

INGRESOS

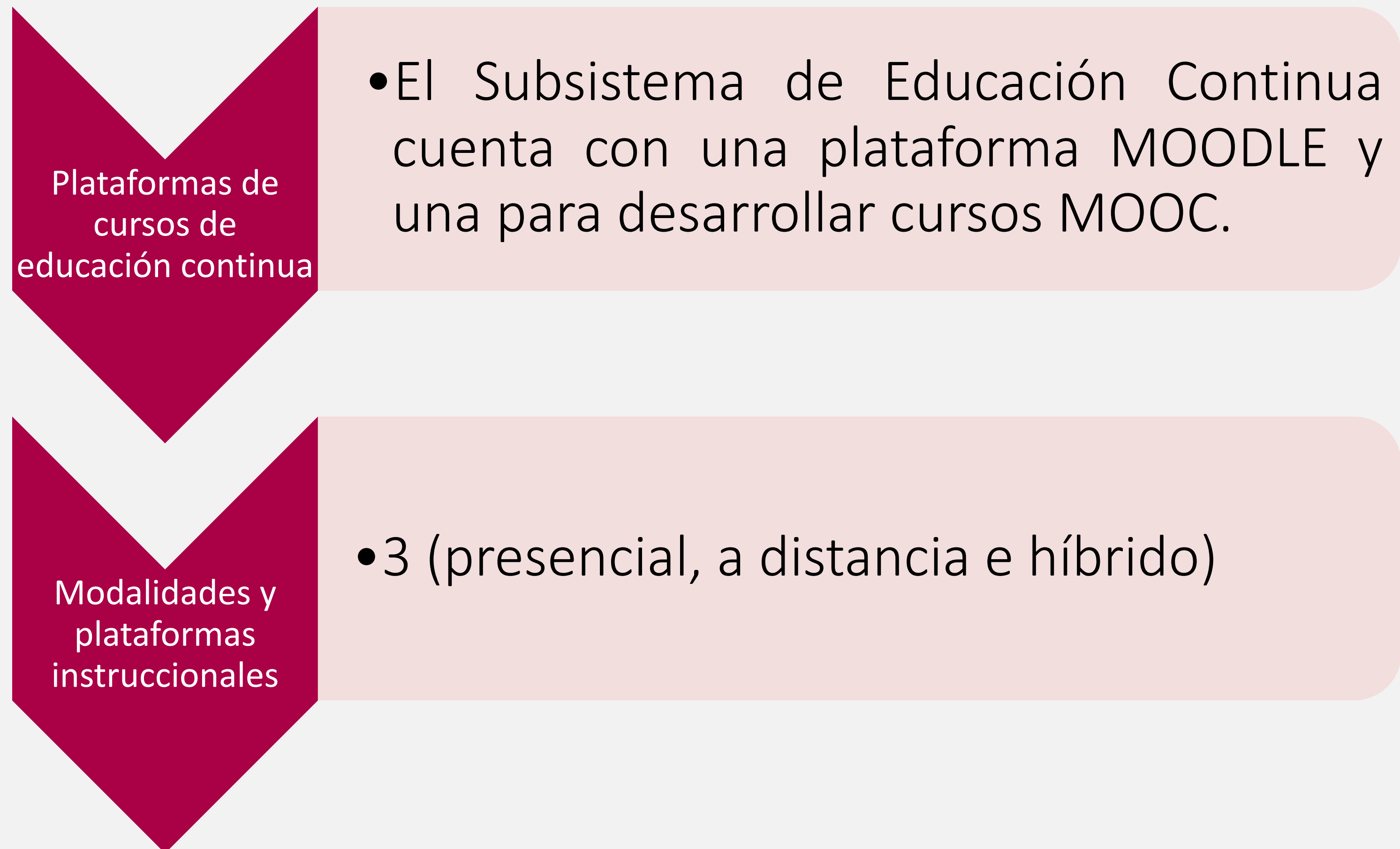
- \$258,592.75 (por eventos),
\$344,595.16 (en contratos)

EVENTOS/CURSOS
REALIZADOS

- 31 eventos y 4 contratos con
el sector público*.

* Estos resultados abonan al indicador 2) Eventos anuales de relacionamiento con gobiernos autónomos descentralizados o con organizaciones comunitarias en la zona de influencia y al 7) Cursos de educación continua

Educación Continua



* Estos resultados abonan al indicador 6) Plataformas de servicios de educación en línea y al 8) Modalidades y plataformas instruccionales de servicios de educación continua en funcionamiento

Educación Continua



Ceremonia de clausura Diplomados: Inclusión Educativa, Gestión Directiva para Organizaciones Educativas y Ordenamiento Territorial.